





Banarasi



अंदाजपत्र


सने : २०१८ - २०१९





અનુક્રમણિકા

ક્રમ	વિગત	પાના નં.
૧.	વહીવટી મંજૂરી	૧
૨.	જનરલ બોર્ડનો ઠરાવ	૨
૩.	સ્ટેન્ડીંગ કમીટીનો ઠરાવ	૩ થી ૧૫
૪.	બજેટ દરખાસ્ત	૧૬
૫.	બજેટ ચીત્ર - ગ્રાફ સાથે	૧૭
૬.	કમિશનરશ્રીની નોંધ	૧૮ થી ૨૪
૭.	ઘરવેરાના પત્રક નં. ૧ થી ૫	૨૫ થી ૨૯
૮.	રેવન્યુ ટેક્ષના પત્રક નં. ૬ થી ૯	૩૦ થી ૪૩
૯.	વોટર વર્કસના પત્રક નં. ૧૦ થી ૧૧	૪૪ થી ૪૮
૧૦.	ફાયરના પત્રક નં. ૧૨	૪૯ થી ૫૧
૧૧.	બજેટ ૨૦૧૮ - ૨૦૧૯	૫૨ થી ૮૬
૧૨.	નરસીહ વિદ્યા મંદિરનું બજેટ ૨૦૧૮ - ૨૦૧૯	૮૭ થી ૮૯



જુ.મ.ન.પા./જનરલ
જાડ /વહી. જા. નં ૩૮૦

મહાનગર સેવા સદન
જૂનાગઢ

વહીવટી હુકમ :-

તા.૨૮-૨-૨૦૧૮

જનરલ જાડ નં. ૩ તા. ૨૦/૨/૨૦૧૮ અન્વયે
અમલવારી કરવાની આથી વહીવટી મંજૂરી આપવામાં આવે છે. આગળની નિયમાનુસારની
કર્યવાહી શાખાધિકારીશ્રીએ કરવી.



કમિશનર,
જૂનાગઢ મહાનગરપાલિકા



જનરલ બોર્ડ ઠરાવ નંબર.૪૩

તારીખ : ૨૦/૨/૨૦૧૮

ઠરાવ


મહાનગરપાલિકા, જૂનાગઢનું સને.૨૦૧૭-૧૮નું રીવાઈઝડ બજેટ તથા જૂનાગઢ મહાનગરપાલિકાનું સને.૨૦૧૮-૧૯ના વર્ષનું બજેટ તથા મહાનગરપાલિકા, જૂનાગઢ સંચાલીત શ્રીનરસિંહ વિદ્યામંદિરનું સને. ૨૦૧૮-૧૯નું બજેટ મંજૂર કરવા અંગે સ્થાયી સમિતીએ કરેલ ઠ.નં.૩૫૧ તા.૯/૨/૨૦૧૮ને બહાલ રાખવા આજની મીટીંગમાં રજૂ થતા, ચર્ચા વિચારણા કરતા,

- (૧) મહાનગરપાલિકા-જૂનાગઢના રેવન્યુ ટેક્સ વિભાગના પરિશિષ્ટ-૬માં મહાનગરપાલિકા - જૂનાગઢની માલીકીના જમીન ભાડા / ઈમારત ભાડામાં સ્થાયી સમિતીએ સુચવેલ ૧૦% નો વધારો રદ કરવામાં આવે છે અને જુના દર મુજબ વસુલવાનું ઠરાવવામાં આવે છે.
- (૨) મહાનગરપાલિકા-જૂનાગઢના સને.૨૦૧૮-૧૯ના અંદાજપત્રના ખર્ચ વિભાગમાં એકા.કોડ ૨૩૦૦૨ (૧૭) બજેટ કોડ સી-૨ (૧૭) લોકોની સુખાકારી સવડતા અંગેનો ખર્ચમાં બજેટ હેડ "કબ્રસ્તાન માટેનો ખર્ચ"માં સ્થાયી સમિતીએ રૂ.૧ લાખ સુચવેલ છે જેમાં વધારો કરતા રૂ.૫ લાખ કરવાનું ઠરાવવામાં આવે છે.

ઉપરોક્ત સુધારા કરતા, કુલ ખર્ચ રૂ.૨૯૪,૬૭,૮૫,૦૦૦/- અંદાજવામાં આવે છે અને આવક રૂ.૨૯૫,૦૦,૩૩,૪૧૨/- અંદાજવામાં આવે છે.

સને.૨૦૧૮-૧૯ના વર્ષના અંતે બંધ પુરાંત સિલક રૂ.૩૨,૪૮,૪૧૨/- રહેવા પામશે.

મહાનગરપાલિકા, જૂનાગઢનું સને.૨૦૧૭-૧૮નું રીવાઈઝડ બજેટ તથા જૂનાગઢ મહાનગરપાલિકાનું સને.૨૦૧૮-૧૯ના વર્ષનું બજેટ તથા મહાનગરપાલિકા, જૂનાગઢ સંચાલીત શ્રીનરસિંહ વિદ્યામંદિરનું સને ૨૦૧૮-૧૯નું બજેટ મંજૂર કરવા અંગે સ્થાયી સમિતીએ કરેલ ઠ.નં.૩૫૧ તા.૯/૨/૨૦૧૮ને ઉપરોક્ત સુધારા-વધારા સાથે બહાલ રાખવાનું બહુમતીથી ઠરાવવામાં આવે છે.


અધ્યક્ષ
મહાનગર પાલિકા, જૂનાગઢ.




સ્થાયી સમિતી ઠરાવ નં.૩૫૧

તારીખ : ૯/૨/૨૦૧૮

ઠરાવ

મહાનગરપાલિકા, જૂનાગઢનું સને.૨૦૧૭-૧૮નું રીવાઈઝડ બજેટ તથા સને. ૨૦૧૮-૧૯ના વર્ષનું બજેટ તથા મહાનગરપાલિકા, જૂનાગઢ સંચાલીત શ્રી નરસિંહ વિદ્યામંદિરનું સને.૨૦૧૮-૧૯નું બજેટ મંજૂર કરવા અંગે કમિશનરશ્રી તરફથી કરવામાં આવેલ દરખાસ્ત નં.૩૨૭ તા.૧/૨/૨૦૧૮ને આજની મીટીંગમાં વંચાણે લઈ, ચર્ચા વિચારણા કરતા,

- આવકની જેમ ખર્ચ બાબતે રેવન્યુ ખર્ચમાં શક્ય તેટલો ઘટાડો કરી નિવારી શકાય તેવા ખર્ચ ઘટાડવા તરફ ધ્યાન આપી. આવકના પાસાનો પૂર્ણ ઉપયોગ કરી જૂનાગઢ મહાનગરપાલિકાના કાર્યક્ષેત્રમાં કોઈ મોટા ઉદ્યોગો કે, મોટો ઔદ્યોગિક વિસ્તાર આવેલ નથી, અને જે મધ્યમ અને નાના કદના ઉદ્યોગો આવેલા છે તેની પાસેથી કરવેરાની આવક અન્ય કોર્પોરેશનની આવકની સાપેક્ષમાં નહિવત થાય તેમ છે. તેમજ જૂનાગઢ મહાનગરના લોકોને નાગરિક સુવિધાઓ આપવી જરૂરી છે. જેથી ઉપરોક્ત જરૂરીયાતો પૂર્ણ કરવા માટે ઘરવેરા, દિવાબતી કર તથા પાણી વેરામાં નહિવત વધારો કરવા આવશ્યક જણાય છે. પ્રજાલક્ષી કાર્યો વધુમાં વધુ થઈ શકે. આથી આવકના સ્ત્રોતને ધ્યાનમાં રાખી પ્રજા સુખાકારીના કામો કરવા માટે આર્થિક પ્રશ્ન ન નડે તે બાબત ધ્યાનમાં રાખી વધુ આવક મેળવવા માટે વેરાના દરમાં નજીવો ફેરફાર કરવાનું ઠરાવવામાં આવે છે.
- કમિશનરશ્રી ધ્વારા ઘરવેરાના ફેક્ટરમાં એફ-૨ અને એફ-૩માં વધારો કરવા કરેલ દરખાસ્ત અન્વયે ઘરવેરા ફેક્ટરના દર નામંજૂર કરવાનું ઠરાવવામાં આવે છે.
- સામાન્યકર (ઘરવેરા) :-
- રહેણાંક મિલકતો :- માટે કમિશનરશ્રી તરફથી રૂ.૨૨/- પ્રતિ ચો.મી.એ સુચવેલ છે. તે યથાવત રાખવાનું ઠરાવવામાં આવે છે.
- પુર્ણ પાણી ખુલ્લા પ્લોટ ઉપર ચાર્જ :- કમિશનરશ્રી તરફથી રૂ.૫/- પ્રતિ ચો.મી.ના સુચવેલ છે, તેમાં ઘટાડો કરી રૂ. ૩/- પ્રતિ ચો.મી. રાખવાનું ઠરાવવામાં આવે છે.
- બિન રહેણાંક ખુલ્લા પ્લોટ ઉપર ચાર્જ :- કમિશનરશ્રી તરફથી સામાન્ય કરના ૨૫% સુચવેલ છે, તેમાં ઘટાડો કરી સામાન્ય કરના ૧૫% રાખવાનું ઠરાવવામાં આવે છે.
- પત્રક નં. ૧ ના ક્રમ નં. ૪ થી ૭ ના દરો જે કમિશનરશ્રીએ સુચવેલ છે તે દરો યથાવત રાખવાનું ઠરાવવામાં આવે છે.
- પત્રક નં. ૧ ક્રમ નં. ૧૦ નોન વોટરઝોન (બિનરહેણાંક માટે) ૩૦.૦૧ વધુ ચો.મી. :- કમિશનરશ્રી ધ્વારા સુચવાયેલ દરને નામંજૂર કરી જુના દરો યથાવત રાખવાનું ઠરાવવામાં આવે છે.
- પત્રક નં. ૧ ના ક્રમ નં. ૮, ૯, ૧૧, ૧૨, ૧૩, ૧૪, ૧૫ ના દરો જે કમિશનરશ્રીએ સુચવેલ છે તે યથાવત રાખવાનું ઠરાવવામાં આવે છે.


અધ્યક્ષ
સ્થાયી સમિતી
મહાનગરપાલિકા-જૂનાગઢ.

જૂનાગઢ મહાનગર સેવા સદન

રેવન્યુ ઉપજ અંદાજ પત્ર સને 2018 - 2019

એકાઉન્ટ કોડ	બજેટ કોડ	બજેટ હેડ	સને 2015 - 2016 ની ખરેખર ઉપજ	સને 2016 - 2017 ની ખરેખર ઉપજ	સને 2017 - 2018 નો અંદાજ	એપ્રિલ-2017 થી ડીસે.-2017 સુધી ની ખરેખર ઉપજ	જાન્યુ.-2018 થી માર્ચ-2018 સુધી ની અંદાજે ઉપજ	સને 2017 - 2018 ની કુલ ઉપજ (રીવાઈઝડ) (7 + 8)	2018 - 2019 બજેટની કમિશનરશ્રી ની દરખાસ્ત	સ્ટે.કમિટીએ મંજૂર કરેલ અને સુચવેલ	જનરલ બોર્ડ મંજૂર કરેલ
1	2	3	4	5	6	7	8	9	10	11	12
11001	A	સ્વભંડોળ આવક :-									
01	1	ઓક્ટ્રોપ વળતર ગ્રાન્ટ	22,22,00,000	20,76,65,067	25,00,00,000	16,95,89,982	8,04,10,018	25,00,00,000	25,00,00,000	25,00,00,000	25,00,00,000
02	2	શિક્ષણ ઉપકર ગ્રાન્ટ	-	-	50,00,000	-	80,00,000	80,00,000	1,00,00,000	1,00,00,000	1,00,00,000
03	3	રાષ્ટ્રીય મેલેરીયા ગ્રાન્ટ	61,69,334	-	65,00,000	-	65,00,000	65,00,000	1,00,00,000	1,00,00,000	1,00,00,000
04	4	જમીન મહેસુલ બીનખેતી ગ્રાન્ટ	-	26,28,263	15,00,000	2,36,538	63,462	3,00,000	5,00,000	5,00,000	5,00,000
05	5	જાહેર સેવા ફી / ફોર્મ ફી	-	6,18,680	5,00,000	4,80,680	19,320	5,00,000	5,00,000	5,00,000	5,00,000
06	6	સામાન્ય કર (મુલ્કા પ્લોટના ચાર્જ સહીત)	12,03,81,831	11,52,78,782	26,30,00,000	10,22,50,977	16,07,49,023	26,30,00,000	28,00,00,000	26,30,00,000	26,30,00,000
07	7	સફાઈ કર	1,88,25,436	1,64,47,917	4,00,00,000	1,62,46,730	2,37,53,270	4,00,00,000	4,50,00,000	4,50,00,000	4,50,00,000
08	8	દિવાબતી કર	1,24,77,599	1,28,74,992	4,00,00,000	1,42,99,911	2,57,00,089	4,00,00,000	5,50,00,000	5,00,00,000	5,00,00,000
09	9	ફાયર સેફ્ટી	11,92,311	14,56,346	40,00,000	13,86,609	26,13,391	40,00,000	70,00,000	70,00,000	70,00,000
10	10	નામ ટ્રાન્સફર સર્વિસ ચાર્જ	53,00,978	56,96,724	1,00,00,000	47,17,305	52,82,695	1,00,00,000	1,00,00,000	1,00,00,000	1,00,00,000
11	11	યુઝર ચાર્જ (ગાર્બેજ કલે.)	-	-	3,60,00,000	1,41,86,358	2,18,13,642	3,60,00,000	7,20,00,000	7,20,00,000	7,20,00,000
12	12	વિલંબીત વેરા ભરપાઈ અંગે નુ વ્યાજ	1,18,02,588	91,39,407	1,00,00,000	54,59,589	45,40,411	1,00,00,000	1,20,00,000	1,20,00,000	1,20,00,000
13	13	પાણી વેરો	94,09,496	75,00,865	9,60,00,000	82,41,685	8,77,58,315	9,60,00,000	10,02,31,000	9,60,00,000	9,60,00,000
14	14	નળ કનેક્શન ગેરરીતીની આવક	-	-	1,00,000	97,200	2,800	1,00,000	1,00,000	1,00,000	1,00,000
15	15	વાહન (ટેન્કર) ભાડુ	2,48,250	39,700	2,00,000	34,600	1,65,400	2,00,000	2,00,000	2,00,000	2,00,000
16	16	સ્નાન ગૃહ	1,69,860	1,37,010	3,00,000	2,38,560	61,440	3,00,000	4,00,000	4,00,000	4,00,000
17	17	જાહેરાત બોર્ડ ની આવક (કીયોસ્કો બોર્ડ / પીકઅપ સ્ટેન્ડ)	48,03,219	83,78,299	1,00,00,000	85,32,085	29,67,915	1,15,00,000	1,50,00,000	1,50,00,000	1,50,00,000
18	18	મ.ન.પા. ની મીલકત ની ટ્રાન્સફર ફી	-	-	38,00,000	16,50,000	21,50,000	38,00,000	40,00,000	40,00,000	40,00,000
19	19	સીનેમા / વિડીયો / થીએટર કર	-	-	50,00,000	-	50,00,000	50,00,000	50,00,000	50,00,000	50,00,000
20	20	જમીન ભાડુ	34,71,067	24,90,634	50,00,000	11,38,005	38,61,995	50,00,000	30,00,000	30,00,000	30,00,000

એકાઉન્ટ કોડ	બજેટ કોડ	બજેટ હેડ	સને 2015 - 2016 ની ખરેખર ઉપજ	સને 2016 - 2017 ની ખરેખર ઉપજ	સને 2017 - 2018 નો અંદાજ	એપ્રિલ-2017 થી ડીસે.-2017 સુધી ની ખરેખર ઉપજ	જાન્યુ.-2018 થી માર્ચ-2018 સુધી ની અંદાજે ઉપજ	સને 2017 - 2018 ની કુલ ઉપજ (રીવાઈઝડ) (7 + 8)	2018 - 2019 બજેટની કમિશનરશ્રી ની દરખાસ્ત	સ્ટે.કમિટીએ મંજૂર કરેલ અને સુચવેલ	જનરલ બોર્ડ મંજૂર કરેલ
1	2	3	4	5	6	7	8	9	10	11	12
21	21	પી.જી.વી.સી.એલ. પોલ / ટી.સી. / જુદી જુદી કંપનીઓની અન્ડર ગ્રાઉન્ડ કેબલના વાર્ષિક ભાડાની આવક	-	-	50,00,000	2,16,712	47,83,288	50,00,000	50,00,000	50,00,000	50,00,000
22	22	બગીચા / ચીલ્ડ્રન પાર્ક આવક	1,81,500	1,35,375	5,00,000	1,74,350	3,25,650	5,00,000	3,00,000	3,00,000	3,00,000
23	23	એમ્બ્યુલેન્સ પાર્ક ભાડાની આવક	-	-	11,10,000	11,10,000	-	11,10,000	11,10,000	11,10,000	11,10,000
24	24	વાહન પાર્કિંગ ફી	12,780	-	15,000	-	15,000	15,000	15,000	15,000	15,000
25	25	મકાન ભાડુ ઈમારત ભાડુ	20,55,191	21,85,975	80,00,000	14,68,900	65,31,100	80,00,000	25,00,000	25,00,000	25,00,000
26	26	મેળા ઉપજ (શીવારીની/પરીક્રમા)	25,65,180	43,59,500	25,00,000	11,73,200	14,26,800	26,00,000	28,00,000	28,00,000	28,00,000
27	27	ટાઉન હોલ ભાડુ	4,83,925	4,76,200	10,00,000	78,250	9,21,750	10,00,000	10,00,000	10,00,000	10,00,000
28	28	ન્યુસન્સ વહીવટી ચાર્જ	20,33,020	18,48,750	30,00,000	9,12,959	20,87,041	30,00,000	7,00,000	7,00,000	7,00,000
29	29	લાયસન્સ ફી (રે.ટે.)	8,60,620	17,63,918	30,00,000	22,08,570	7,91,430	30,00,000	30,00,000	30,00,000	30,00,000
30	30	સીટીબસ આવક	3,93,000	2,71,050	5,00,000	2,97,000	2,03,000	5,00,000	5,00,000	5,00,000	5,00,000
31	31	શહેરી શેરી ફેરીયા	-	-	-	-	-	-	40,00,000	40,00,000	40,00,000
32	32	જી.એસ.ટી.વસુલાત	-	-	-	-	-	-	21,00,000	21,00,000	21,00,000
33	33	ભેળસેળ ધારો	5,19,150	7,11,805	10,00,000	14,10,500	89,500	15,00,000	15,00,000	15,00,000	15,00,000
34	34	ગુમાસ્તા ધારો શોપ રજી.ફી	2,75,702	1,92,554	3,30,000	1,59,192	1,70,808	3,30,000	3,50,000	3,50,000	3,50,000
35	35	વ્યવસાય વેરો	1,89,18,093	3,63,50,684	2,50,00,000	1,58,17,369	91,82,631	2,50,00,000	2,50,00,000	2,50,00,000	2,50,00,000
36	36	સોનાપુર ઉપજ	12,07,164	14,07,664	15,00,000	11,69,592	3,30,408	15,00,000	15,00,000	15,00,000	15,00,000
37	37	સેપ્ટીક ટેક, વેક્યુમ તથા મોબાઈલ ટોયલેટ ભાડા આવક	-	1,97,700	3,00,000	2,49,500	50,500	3,00,000	3,00,000	3,00,000	3,00,000
38	38	ફાયર ચાર્જીસ / ફાયર ઈન્સ્પેક્શન તથા એન.ઓ.સી.ચાર્જ	3,83,760	1,05,562	2,00,000	81,000	1,19,000	2,00,000	12,00,000	12,00,000	12,00,000
39	39	એમ્બ્યુલન્સ ભાડા	4,31,324	3,45,084	5,00,000	3,28,656	1,71,344	5,00,000	5,00,000	5,00,000	5,00,000
40	40	નકલ મુકાબીલ ફી	13,070	9,551	15,000	7,947	7,053	15,000	15,000	15,000	15,000
41	41	દંડ / પેનલ્ટી આવક	18,14,561	14,61,871	25,00,000	20,58,910	4,41,090	25,00,000	25,00,000	25,00,000	25,00,000
42	42	પરચુરણ આવક	12,77,456	1,02,31,801	1,00,00,000	8,29,154	91,70,846	1,00,00,000	1,00,00,000	1,00,00,000	1,00,00,000
43	43	ચુંટણી ઉપજ	285	4,972	10,000	-	10,000	10,000	10,000	10,000	10,000
44	44	દોરડબ્બાની આવક / ડબ્બા ખાચકી	-	20,320	-	-	-	-	50,000	50,000	50,000

એકાઉન્ટ કોડ	બજેટ કોડ	બજેટ હેડ	સને 2015 - 2016 ની ખરેખર ઉપજ	સને 2016 - 2017 ની ખરેખર ઉપજ	સને 2017 - 2018 નો અંદાજ	એપ્રિલ-2017 થી ડીસે.-2017 સુધી ની ખરેખર ઉપજ	જાન્યુ.-2018 થી માર્ચ-2018 સુધી ની અંદાજે ઉપજ	સને 2017 - 2018 ની કુલ ઉપજ (ડીવાઈડઝ) (7 + 8)	2018 - 2019 બજેટની કમિશનરશ્રી ની દરખાસ્ત	સ્ટે.કમિટીએ મંજૂર કરેલ અને સુચવેલ	જનરલ બોર્ડ મંજૂર કરેલ
1	2	3	4	5	6	7	8	9	10	11	12
45	45	દોરડબ્બા દંડ	-	1,05,170	-	-	-	-	1,50,000	1,50,000	1,50,000
46	46	જુનો માલસામાન / ભંગાર / જાહેર હરરાજી ની આવક	13,10,250	4,03,420	50,00,000	3,14,185	46,85,815	50,00,000	5,00,000	5,00,000	5,00,000
	A	કુલ	45,11,88,000	45,29,41,612	85,78,80,000	37,88,52,760	48,29,27,240	86,17,80,000	94,65,31,000	92,03,00,000	92,03,00,000

એકાઉન્ટ કોડ	બજેટ કોડ	બજેટ હેડ	સને 2015 - 2016 ની ખરેખર ઉપજ	સને 2016 - 2017 ની ખરેખર ઉપજ	સને 2017 - 2018 નો અંદાજ	એપ્રિલ-2017 થી ડીસે.-2017 સુધી ની ખરેખર ઉપજ	જાન્યુ.-2018 થી માર્ચ-2018 સુધી ની અંદાજે ઉપજ	સને 2017 - 2018 ની કુલ ઉપજ (રીવાઈઝ્ડ) (7 + 8)	2018 - 2019 બજેટની કમિશનરશ્રી ની દરખાસ્ત	સ્ટે.કમિટીએ મંજૂર કરેલ અને સુચવેલ	જનરલ બોર્ડ મંજૂર કરેલ
1	2	3	4	5	6	7	8	9	10	11	12
11002	B	અનામત અને ડિપોઝીટ									
01	1	ઈમ્પેક્ટ ફંડ	2,20,51,480	1,42,96,964	1,00,000	1,15,220	34,780	1,50,000	1,00,000	1,00,000	1,00,000
02	2	માહિતી અધિકાર અધિનીયમ અંગે ની ફંડ	51,283	33,576	50,000	22,640	7,360	30,000	50,000	50,000	50,000
03	3	ધસારા ફંડ	-	-	5,00,000	-	5,00,000	5,00,000	5,00,000	5,00,000	5,00,000
	B	કુલ	2,21,02,763	1,43,30,540	6,50,000	1,37,860	5,42,140	6,80,000	6,50,000	6,50,000	6,50,000

એકાઉન્ટ કોડ	બજેટ કોડ	બજેટ હેડ	સને 2015 - 2016 ની ખરેખર ઉપજ	સને 2016 - 2017 ની ખરેખર ઉપજ	સને 2017 - 2018 નો અંદાજ	એપ્રિલ-2017 થી ડીસે.-2017 સુધી ની ખરેખર ઉપજ	જાન્યુ.-2018 થી માર્ચ-2018 સુધી ની અંદાજે ઉપજ	સને 2017 - 2018 ની કુલ ઉપજ (રીવાઈઝ્ડ) (7 + 8)	2018 - 2019 બજેટની કમિશનરશ્રી ની દરખાસ્ત	સ્ટે.કમિટીએ મંજૂર કરેલ અને સુચવેલ	જનરલ બોર્ડ મંજૂર કરેલ
1	2	3	4	5	6	7	8	9	10	11	12
જૂનાગઢ મહાનગર સેવા સદન											
કેપીટલ ઉપજ અંદાજ પત્ર સને 2018 - 2019											
15001	G-1	કેપીટલ આવક :-									
01	1	મોબાઈલ ટાવર ચાર્જ	97,29,048	3,61,250	5,00,000	-	5,00,000	5,00,000	5,00,000	5,00,000	5,00,000
02	2	વાહન ચાર્જ	90,31,261	2,08,47,534	3,05,00,000	1,70,62,303	79,37,697	2,50,00,000	2,50,00,000	2,50,00,000	2,50,00,000
03	3	સીટી સીવીક સેન્ટર	-	-	1,00,000	-	1,00,000	1,00,000	1,00,000	1,00,000	1,00,000
04	4	સંવાદ કોમ્પ્લેક્ષ ની અનુસૂચીત જાતી, અનુસૂચીત જનજાતી ની ફાળવવાની અનામત દુકાનો વેચાણ ની આવક	-	-	12,00,000	-	12,00,000	12,00,000	12,00,000	12,00,000	12,00,000
05	5	ડેવલપમેન્ટ ચાર્જિસ બાંધકામ ચાર્જ	3,32,37,171	3,69,80,076	7,00,00,000	3,04,11,950	1,95,88,050	5,00,00,000	4,00,00,000	5,00,00,000	5,00,00,000
06	6	ટેન્ડર ફી	15,75,220	7,83,375	10,00,000	10,89,975	1,10,025	12,00,000	12,00,000	12,00,000	12,00,000
07	7	કોન્ટ્રાક્ટર (બાંધકામ) લાયસન્સ રજીસ્ટ્રેશન ફી	57,500	4,07,500	5,00,000	95,000	4,05,000	5,00,000	5,00,000	5,00,000	5,00,000
08	8	કુદરતી આફતોની ગ્રાંટ	-	-	1,00,00,000	-	20,00,000	20,00,000	20,00,000	20,00,000	20,00,000
09	9	કેબલ કનેક્શન ચાર્જ / જુદી જુદી કંપનીઓ ધ્વારા તોડાતા રસ્તાની વસુલાતની રકમ (રીસ્ટોરેશન ચાર્જ)	1,78,56,400	1,89,79,321	2,50,00,000	1,62,37,067	87,62,933	2,50,00,000	2,50,00,000	2,50,00,000	2,50,00,000
10	10	પ્રજાકીય ફાળો (જ.ભા.)	85,43,315	41,64,577	10,00,000	14,16,180	83,820	15,00,000	20,00,000	20,00,000	20,00,000
11	11	નવા પાઈપ કનેક્શન ફી	22,19,917	3,70,100	5,00,000	24,25,323	5,74,677	30,00,000	30,00,000	30,00,000	30,00,000
12	12	વીલીંગડન ડેમ તથા નરસિંહ સરોવર બોટીંગ સ્કીમ આવક	-	-	5,00,000	2,15,500	84,500	3,00,000	5,00,000	5,00,000	5,00,000
13	13	રોકેલા નાણા પર વ્યાજ	9,21,09,412	10,15,91,860	6,65,00,000	4,41,61,912	2,23,38,088	6,65,00,000	4,50,00,000	5,50,00,000	5,50,00,000
14	14	સરકારી ગ્રાન્ટ માંથી ૫% લેખે વહીવટી ચાર્જ / મેયરીંગ ગ્રાન્ટ	-	-	-	-	-	-	5,00,00,000	5,00,00,000	5,00,00,000
	G-1	કુલ	17,43,59,244	18,44,85,593	20,73,00,000	11,31,15,210	6,36,84,790	17,68,00,000	19,60,00,000	21,60,00,000	21,60,00,000

એકાઉન્ટ કોડ	બજેટ કોડ	બજેટ હેડ	સને 2015 - 2016 ની ખરેખર ઉપજ	સને 2016 - 2017 ની ખરેખર ઉપજ	સને 2017 - 2018 નો અંદાજ	એપ્રિલ-2017 થી ડીસે.-2017 સુધી ની ખરેખર ઉપજ	જાન્યુ.-2018 થી માર્ચ-2018 સુધી ની અંદાજે ઉપજ	સને 2017 - 2018 ની કુલ ઉપજ (રીવાઈઝ્ડ) (7 + 8)	2018 - 2019 બજેટની કમિશનરશ્રી ની દરખાસ્ત	સ્ટે.કમિટીએ મંજૂર કરેલ અને સુચવેલ	જનરલ બોર્ડ મંજૂર કરેલ
1	2	3	4	5	6	7	8	9	10	11	12
15002	G-2	સરકારશ્રી ગ્રાન્ટ /લોન/સહાય સ્વૈચ્છિક સંસ્થાઓની સહાય અન્ય નાણાકીય સંસ્થાઓ પાસેથી વ્યવસ્થા તેમજ લોક ભાગીદારીથી આવક									
01	1	પવિત્ર યાત્રા ધામ વિકાસ બોર્ડ ની ગ્રાન્ટ	-	-	50,00,000	-	5,00,000	5,00,000	5,00,000	5,00,000	5,00,000
02	2	તમાકુ નિયંત્રણ	-	-	1,00,000	-	-	-	6,00,000	6,00,000	6,00,000
03	3	રાજ્ય સરકારશ્રી લોન/ગ્રાન્ટ	-	1,34,719	1,00,00,000	-	10,00,000	10,00,000	10,00,000	10,00,000	10,00,000
04	4	અન્ય ગ્રાન્ટ	2,18,98,326	-	2,00,00,000	14,98,257	5,01,743	20,00,000	38,00,000	38,00,000	38,00,000
05	5	ઈ-ગવર્નન્સ	-	-	30,00,000	-	30,00,000	30,00,000	30,00,000	30,00,000	30,00,000
06	6	ડીઝાસ્ટર / વેસ્ટ મેનેજમેન્ટ	-	-	30,00,000	-	30,00,000	30,00,000	30,00,000	30,00,000	30,00,000
07	7	નાણાપંચની ગ્રાન્ટ	5,04,27,299	6,22,24,653	7,00,00,000	3,60,28,246	3,39,71,754	7,00,00,000	7,00,00,000	7,00,00,000	7,00,00,000
08	8	સ્વર્ણમિ જયંતિ મુખ્યમંત્રી શહેરી વિકાસ યોજના	51,10,79,162	44,75,00,000	1,40,01,00,000	25,39,00,000	44,61,00,000	70,00,00,000	1,00,00,00,000	1,00,00,00,000	1,00,00,00,000
09	9	રાજ્ય સરકારશ્રી ની પે એન્ડ યુઝ ટોઈલેટ ની ગ્રાન્ટ	3,10,199	-	10,00,000	-	1,00,000	1,00,000	1,00,000	1,00,000	1,00,000
10	10	યુ.આઈ.ડી.એસ.એસ. એમ.ટી. સ્કીમ / શુદ્ધ પીવાના પાણી / કોર્પો. ફાળો ગ્રાન્ટ	3,45,86,000	-	50,00,000	-	1,00,000	1,00,000	1,00,000	1,00,000	1,00,000
11	11	સ્લમ ડેવલોપમેન્ટ મહર્ષિ વાલ્મીકી અને ડો.આંબેડકર યોજના ગ્રાન્ટ	-	27,85,854	1,00,00,000	-	20,00,000	20,00,000	1,00,00,000	1,00,00,000	1,00,00,000
12	12	શહેરી કુટુંબ કલ્યાણ બ્યુરો ગ્રાન્ટ	28,000	8,13,697	15,00,000	8,00,000	7,00,000	15,00,000	15,00,000	15,00,000	15,00,000
13	13	ખેલ મહાકુંભ	1,00,000	-	1,00,000	-	1,00,000	1,00,000	1,00,000	1,00,000	1,00,000
14	14	ગરીબ કલ્યાણ મેળા ગ્રાન્ટ	-	-	1,00,000	-	1,00,000	1,00,000	1,00,000	1,00,000	1,00,000
15	15	એફોરેબલ હાઉસીંગ યોજના (PAY-PPP)	-	-	5,30,00,000	-	30,00,000	30,00,000	1,00,00,000	1,00,00,000	1,00,00,000
16	16	વાહક જન્ય રોગ નિયંત્રણ ગ્રાન્ટ (મેલેરીયા)	-	-	20,00,000	-	20,00,000	20,00,000	20,00,000	20,00,000	20,00,000
17	17	નેશનલ અર્બન લાઈવલી હુડ મીશન(NULM)	1,65,000	1,00,40,000	1,25,00,000	1,20,000	98,80,000	1,00,00,000	1,00,00,000	1,00,00,000	1,00,00,000
18	18	મહાત્મા ગાંધી સ્વચ્છતા મીશન ગ્રાન્ટ	1,04,60,331	-	1,50,00,000	3,19,462	2,26,80,538	2,30,00,000	3,00,00,000	3,00,00,000	3,00,00,000
19	19	સ્વર્ણમિ જયંતિ મુખ્યમંત્રી શહેરી વિકાસ યોજના જનભાગીદારી	-	14,80,999	5,00,00,000	-	1,00,00,000	1,00,00,000	1,00,00,000	2,00,00,000	2,00,00,000

એકાઉન્ટ કોડ	બજેટ કોડ	બજેટ હેડ	સને 2015 - 2016 ની ખરેખર ઉપજ	સને 2016 - 2017 ની ખરેખર ઉપજ	સને 2017 - 2018 નો અંદાજ	એપ્રિલ-2017 થી ડીસે.-2017 સુધી ની ખરેખર ઉપજ	જાન્યુ.-2018 થી માર્ચ-2018 સુધી ની અંદાજે ઉપજ	સને 2017 - 2018 ની કુલ ઉપજ (રીવાઈઝ્ડ) (7 + 8)	2018 - 2019 બજેટની કમિશનરશ્રી ની દરખાસ્ત	સ્ટે.કમિટીએ મંજૂર કરેલ અને સુચવેલ	જનરલ બોર્ડ મંજૂર કરેલ
1	2	3	4	5	6	7	8	9	10	11	12
20	20	ડેઈલી વોટર સપ્લાઈ પ્રોજેક્ટ હસ્તાપુર ડેમ સંજીવન યોજના (અમૃત યોજના)	-	-	20,00,00,000	-	2,00,00,000	2,00,00,000	48,00,00,000	48,00,00,000	48,00,00,000
21	21	નિરોગી બાળ વર્ષ / સ્વર્ણમિ ગુજરાત-૨૦૧૦ / નિર્મળ ગુજરાત	-	-	20,00,000	-	20,00,000	20,00,000	20,00,000	20,00,000	20,00,000
22	22	ધારાસભ્ય ગ્રાન્ટ	65,46,429	63,48,084	60,00,000	65,00,145	34,99,855	1,00,00,000	1,00,00,000	1,00,00,000	1,00,00,000
23	23	સાંસદ સભ્ય ગ્રાન્ટ	-	-	50,00,000	-	50,00,000	50,00,000	50,00,000	50,00,000	50,00,000
24	24	વિકાસ ફંડ ગ્રાન્ટ / મનોરંજન કર વગેરે	-	-	50,00,000	67,57,341	2,42,659	70,00,000	70,00,000	70,00,000	70,00,000
25	25	પ્રવાશ પ્રવૃત્તિ પ્રોત્સાહન (પ્રવાશન ગ્રાન્ટ)	-	80,000	1,00,000	-	1,00,000	1,00,000	1,00,000	1,00,000	1,00,000
26	26	નરસીહ મહેતા સરોવરને આધુનિક બનાવવાની ગ્રાન્ટ	-	-	15,00,00,000	-	15,00,00,000	15,00,00,000	14,00,00,000	14,00,00,000	14,00,00,000
27	27	આધાર નોંધણી ફી / યુ.આઈ.ડી.ગ્રાન્ટ	-	1,13,36,109	-	-	5,00,000	5,00,000	17,00,000	17,00,000	17,00,000
28	28	મહાનગરમાં યાત્રીક ભવન બનાવવા ગ્રાન્ટ	-	-	25,00,000	-	5,00,000	5,00,000	5,00,000	5,00,000	5,00,000
	G-2	કુલ	63,56,00,746	54,27,44,115	2,03,20,00,000	30,59,23,451	72,05,76,549	1,02,65,00,000	1,80,21,00,000	1,81,21,00,000	1,81,21,00,000

એકાઉન્ટ કોડ	બજેટ કોડ	બજેટ હેડ	સને 2015 - 2016 ની ખરેખર ઉપજ	સને 2016 - 2017 ની ખરેખર ઉપજ	સને 2017 - 2018 નો અંદાજ	એપ્રિલ-2017 થી ડીસે.-2017 સુધી ની ખરેખર ઉપજ	જાન્યુ.-2018 થી માર્ચ-2018 સુધી ની અંદાજે ઉપજ	સને 2017 - 2018 ની કુલ ઉપજ (રીવાઈઝડ) (7 + 8)	2018 - 2019 બજેટની કમિશનરશ્રી ની દરખાસ્ત	સ્ટે.કમિટીએ મંજૂર કરેલ અને સુચવેલ	જનરલ બોર્ડ મંજૂર કરેલ
1	2	3	4	5	6	7	8	9	10	11	12
	G-3										
	1	જૂનાગઢ સ્માર્ટ સીટી અંતર્ગત આધુનિક માર્કેટ / મોલ / માંગનાથ રોડ, પંચહાટડી થી કાળવા ચોક સુધી લાઈટ પાણી સાથે મોર્ડન સ્ટ્રીટ બનાવવા (જી.ર.૩૩)	5,09,56,056	-	-	-	-	-	-	-	-
	2	શાકમાર્કેટ લેન્ડ (એ.ર.૫)	8,12,450	-	-	-	-	-	-	-	-
	3	શિવજી ફી (એ.૪.૩)	48	1,46,910	-	-	-	-	-	-	-
	4	જાહેરાત નોટીસ ફી (સી.૬.૨)	-	500	-	-	-	-	-	-	-
	5	રેકડી ફેરી (ડી.૧૬)	64,960	-	-	-	-	-	-	-	-
	6	મનોરંજન કેબલ પરચુરણ કર (એ.૩૧)	20,20,373	23,32,800	30,00,000	7,79,400	-	7,79,400	-	-	-
	7	ખુલ્લા પ્લોટ પર ચાર્જ (પ્રતિ ચો.મી.વાર્ષિક ર/- મુજબ) (એ.૧૨)	-	-	2,50,00,000	-	-	-	-	-	-
	8	મિશન મંગલમ યોજના (જી.ર.૧૮)	40,000	32,00,000	-	-	-	-	-	-	-
	G-3	કુલ	5,38,93,887	56,80,210	2,80,00,000	7,79,400	-	7,79,400	-	-	-

એકાઉન્ટ કોડ	બજેટ કોડ	બજેટ હેડ	સને 2015 - 2016 ની ખરેખર ઉપજ	સને 2016 - 2017 ની ખરેખર ઉપજ	સને 2017 - 2018 નો અંદાજ	એપ્રિલ-2017 થી ડીસે.-2017 સુધી ની ખરેખર ઉપજ	જાન્યુ.-2018 થી માર્ચ-2018 સુધી ની અંદાજે ઉપજ	સને 2017 - 2018 ની કુલ ઉપજ (રીવાઈઝ્ડ) (7 + 8)	2018 - 2019 બજેટની કમિશનરશ્રી ની દરખાસ્ત	સ્ટે.કમિટીએ મંજૂર કરેલ અને સુચવેલ	જનરલ બોર્ડ મંજૂર કરેલ
1	2	3	4	5	6	7	8	9	10	11	12
	G-1	કુલ	17,43,59,244	18,44,85,593	20,73,00,000	11,31,15,210	6,36,84,790	17,68,00,000	19,60,00,000	21,60,00,000	21,60,00,000
	G-2	કુલ	63,56,00,746	54,27,44,115	2,03,20,00,000	30,59,23,451	72,05,76,549	1,02,65,00,000	1,80,21,00,000	1,81,21,00,000	1,81,21,00,000
	G-3	કુલ	5,38,93,887	56,80,210	2,80,00,000	7,79,400	-	7,79,400	-	-	-
		કેપીટલ ઉપજ નું કુલ	86,38,53,877	73,29,09,918	2,26,73,00,000	41,98,18,061	78,42,61,339	1,20,40,79,400	1,99,81,00,000	2,02,81,00,000	2,02,81,00,000

એકાઉન્ટ કોડ	બજેટ કોડ	બજેટ હેડ	સને 2015 - 2016 ની ખરેખર ઉપજ	સને 2016 - 2017 ની ખરેખર ઉપજ	સને 2017 - 2018 નો અંદાજ	એપ્રિલ-2017 થી ડીસે.-2017 સુધી ની ખરેખર ઉપજ	જાન્યુ.-2018 થી માર્ચ-2018 સુધી ની અંદાજે ઉપજ	સને 2017 - 2018 ની કુલ ઉપજ (રીવાઈઝ્ડ) (7 + 8)	2018 - 2019 બજેટની કમિશનરશ્રી ની દરખાસ્ત	સ્ટે.કમિટીએ મંજૂર કરેલ અને સુચવેલ	જનરલ બોર્ડ મંજૂર કરેલ
1	2	3	4	5	6	7	8	9	10	11	12
જૂનાગઢ મહાનગર સેવા સદન											
ઉપજ અંદાજ પત્ર સને 2018 - 2019											
		રેવન્યુ ઉપજ અંદાજ પત્ર	47,32,90,763	46,72,72,152	85,85,30,000	37,89,90,620	48,34,69,380	86,24,60,000	94,71,81,000	92,09,50,000	92,09,50,000
		કેપીટલ ઉપજ અંદાજ પત્ર	86,38,53,877	73,29,09,918	2,26,73,00,000	41,98,18,061	78,42,61,339	1,20,40,79,400	1,99,81,00,000	2,02,81,00,000	2,02,81,00,000
		અંદાજ પત્ર કુલ	1,33,71,44,640	1,20,01,82,070	3,12,58,30,000	79,88,08,681	1,26,77,30,719	2,06,65,39,400	2,94,52,81,000	2,94,90,50,000	2,94,90,50,000

જૂનાગઢ મહાનગર સેવા સદન

રેવન્યુ ખર્ચ અંદાજ પત્ર સને 2018 - 2019

એકાઉન્ટ કોડ	બજેટ કોડ	બજેટ હેડ	સને 2015 - 2016 નો ખરેખર ખર્ચ	સને 2016 - 2017 નો ખરેખર ખર્ચ	સને 2017 - 2018 નો અંદાજ	એપ્રિલ-2017 થી ડીસે.-2017 સુધી નો ખરેખર ખર્ચ	જાન્યુ.- 2018 થી માર્ચ- 2018 સુધી નો અંદાજે ખર્ચ	સને 2017 - 2018 નો કુલ ખર્ચ (રીવાઈઝડ) (7 + 8)	2018 - 2019 બજેટની કમિશનરશ્રી ની દરખાસ્ત	સ્ટે.કમિટીએ મંજૂર કરેલ અને સુચવેલ	જનરલ બોર્ડ મંજૂર કરેલ
1	2	3	4	5	6	7	8	9	10	11	12
210	A	સામાન્ય મહેસુલ, સામાન્ય વહીવટ અને ઉધરાણા ખર્ચ									
01	A-1	સામાન્ય મહેસુલ પગાર ખર્ચ									
01	1	કાયમી ઓફીસ સ્ટાફ પગાર ખર્ચ	15,45,66,747	17,41,30,657	20,70,00,000	13,69,58,985	7,00,41,015	20,70,00,000	19,50,00,000	19,50,00,000	19,53,55,000
02	2	સફાઈ કામદાર નો પગાર ખર્ચ	10,21,87,190	11,82,74,443	13,80,00,000	9,74,67,907	4,05,32,093	13,80,00,000	13,50,00,000	13,50,00,000	13,50,00,000
03	3	ગ્રેન્યુટી ખર્ચ	3,08,37,729	2,31,55,161	3,25,00,000	2,17,53,379	1,07,46,621	3,25,00,000	3,00,00,000	3,00,00,000	3,00,00,000
04	4	હકક રજા પગાર	1,40,49,775	98,09,334	2,00,00,000	96,47,131	33,52,869	1,30,00,000	1,50,00,000	1,50,00,000	1,50,00,000
05	5	બોનસ	18,47,890	20,724	20,00,000	21,72,566	1,72,566	20,00,000	60,00,000	60,00,000	60,00,000
06	6	સ્ટાફ વેલફેર ફંડ	45,576	9,711	50,000	13,680	36,320	50,000	50,000	50,000	50,000
07	7	ચાલુ નોકરી દરમ્યાન અવશાન પામેલ કાયમી કર્મચારીના વારસદારને ચુકવવા પાત્ર વળતર	1,17,00,000	67,00,000	2,00,00,000	27,00,000	33,00,000	60,00,000	70,00,000	70,00,000	70,00,000
08	8	ફીક્સ વેતન પગાર ખર્ચ	2,91,29,907	2,21,11,062	2,80,00,000	85,49,202	1,94,50,798	2,80,00,000	1,15,00,000	1,15,00,000	1,15,00,000
09	9	રોજમદાર પગાર ખર્ચ	1,12,65,871	52,11,073	70,00,000	8,59,763	61,40,237	70,00,000	15,00,000	15,00,000	15,00,000
10	10	મ.ન.પા.ના અર્બન હેલ્થ સેન્ટર ના લીક વર્કર ને માસીક માનદ વેતન ખર્ચ	11,32,055	93,000	12,00,000	97,300	11,02,700	12,00,000	12,00,000	12,00,000	12,00,000
	A-1	કુલ	35,67,62,740	35,95,15,165	45,57,50,000	28,02,19,913	15,45,30,087	43,47,50,000	40,22,50,000	40,22,50,000	40,26,05,000

એકાઉન્ટ કોડ	બજેટ કોડ	બજેટ હેડ	સને 2015 - 2016 નો ખરેખર ખર્ચ	સને 2016 - 2017 નો ખરેખર ખર્ચ	સને 2017 - 2018 નો અંદાજ	એપ્રિલ-2017 થી ડીસે.-2017 સુધી નો ખરેખર ખર્ચ	જાન્યુ.- 2018 થી માર્ચ- 2018 સુધી નો અંદાજે ખર્ચ	સને 2017 - 2018 નો કુલ ખર્ચ (રીવાઈઝડ) (7 + 8)	2018 - 2019 બજેટની કમિશનરશ્રી ની દરખાસ્ત	સ્ટે.કમિટીએ મંજૂર કરેલ અને સુચવેલ	જનરલ બોર્ડ મંજૂર કરેલ
1	2	3	4	5	6	7	8	9	10	11	12
21002	A-2	સામાન્ય વહીવટી ખર્ચ									
01	1	કર્મચારીઓ માટે પ્રધાનમંત્રી તથા અન્ય વિમા યોજના ખર્ચ	-	-	5,00,000	-	5,00,000	5,00,000	5,00,000	5,00,000	5,00,000
02	2	કાયમી કર્મચારીઓને સાતમાં પગાર પંચ મુજબ પગાર ખર્ચની જોગવાઈ	-	-	3,00,00,000	-	1,00,00,000	1,00,00,000	3,00,00,000	3,00,00,000	3,00,00,000
03	3	ફીક્સ/રોજમદાર ને કાયમી કરવાની જોગવાઈ	-	-	25,00,000	-	25,00,000	25,00,000	25,00,000	25,00,000	25,00,000
04	4	આઉટ સોર્સિંગ સ્ટાફ પગાર ખર્ચ	-	2,11,50,820	2,25,00,000	2,24,99,989	1,75,00,011	4,00,00,000	2,50,00,000	2,50,00,000	2,50,00,000
05	5	મુસાફરી ખર્ચ	22,722	59,374	2,00,000	42,276	1,07,724	1,50,000	1,50,000	1,50,000	1,50,000
06	6	છપામણી ખર્ચ	8,44,500	6,42,527	10,00,000	6,19,029	3,80,971	10,00,000	12,00,000	12,00,000	12,00,000
07	7	સ્ટેશનરી / એરોક્ષ ખર્ચ	14,63,264	9,19,880	15,00,000	9,12,600	5,87,400	15,00,000	15,00,000	15,00,000	15,00,000
08	8	તારટપાલ, રેવન્યુ સ્ટેમ્પ / આંગડીયા ખર્ચ	35,150	31,600	50,000	20,000	30,000	50,000	50,000	50,000	50,000
09	9	કમિશનર/ડે.કમિશનર નો મકાન ભાડા ખર્ચ	34,000	-	75,000	-	50,000	50,000	50,000	50,000	50,000
10	10	ચુંટણી ખર્ચ	2,59,444	48,50,121	20,00,000	1,40,534	5,59,466	7,00,000	20,00,000	20,00,000	20,00,000
11	11	અદાલત ખર્ચ	7,84,700	7,44,791	15,00,000	2,01,098	5,98,902	8,00,000	10,00,000	10,00,000	10,00,000
12	12	ડેડ સ્ટોક ખર્ચ	13,87,134	6,46,239	10,00,000	8,73,915	1,26,085	10,00,000	12,00,000	12,00,000	12,00,000
13	13	ટેલીફોન / મોબાઈલ ખરીદી ખર્ચ	12,51,866	14,29,780	15,00,000	14,39,531	3,60,469	18,00,000	18,00,000	18,00,000	18,00,000
14	14	પબ્લીસિટી / હોર્ડિંગ બનાવવાનો ખર્ચ	14,34,649	26,96,786	30,00,000	13,08,813	16,91,187	30,00,000	30,00,000	30,00,000	30,00,000

એકાઉન્ટ કોડ	બજેટ કોડ	બજેટ હેડ	સને 2015 - 2016 નો ખર્ચ	સને 2016 - 2017 નો ખર્ચ	સને 2017 - 2018 નો અંદાજ	એપ્રિલ-2017 થી ડિસે.-2017 સુધી નો ખર્ચ	જાન્યુ.- 2018 થી માર્ચ- 2018 સુધી નો અંદાજ ખર્ચ	સને 2017 - 2018 નો કુલ ખર્ચ (રીવાઈઝડ) (7 + 8)	2018 - 2019 બજેટની કમિશનરશ્રી ની દરખાસ્ત	સ્ટે.કમિટીએ મંજૂર કરેલ અને સુચવેલ	જનરલ બોર્ડ મંજૂર કરેલ
1	2	3	4	5	6	7	8	9	10	11	12
15	15	મુખ્ય તેમજ ક્ષેત્રીય ઓફીસ કોમ્પ્યુટરાઈઝ / અપગ્રેડેશન તથા ઓનલાઈન કરવાનો ખર્ચ	2,96,747	4,96,922	2,00,00,000	38,91,466	61,08,534	1,00,00,000	2,00,00,000	2,00,00,000	2,00,00,000
16	16	પેટ્રોલ ડીઝલ ઓઈલ ખર્ચ	1,29,19,609	1,24,99,937	1,30,00,000	1,24,32,650	55,67,350	1,80,00,000	1,60,00,000	1,60,00,000	1,60,00,000
17	17	ભાડાના વાહન નો ખર્ચ	1,77,801	3,65,010	5,00,000	3,51,443	1,48,557	5,00,000	10,00,000	10,00,000	10,00,000
18	18	કમિશનરશ્રી નો કાર્યાલય ખર્ચ	-	-	50,000	-	50,000	50,000	50,000	50,000	50,000
19	19	મેયરશ્રી નો કાર્યાલય ખર્ચ	61,480	1,74,288	2,00,000	85,400	1,14,600	2,00,000	2,00,000	2,00,000	2,00,000
20	20	સભ્યશ્રી માનદ વેતન ખર્ચ	29,80,383	31,10,500	35,00,000	22,69,750	12,30,250	35,00,000	35,00,000	35,00,000	35,00,000
21	21	મેયર કાઉન્સીલ અને સીટી મેનેજમેન્ટ એસોશીએશન તથા	20,000	20,000	25,000	20,000	5,000	25,000	25,000	25,000	25,000
22	22	ચેરમેનશ્રી નો કાર્યાલય ખર્ચ	46,990	48,830	1,00,000	57,859	42,141	1,00,000	1,00,000	1,00,000	1,00,000
23	23	પેટા કમિટી ના ચેરમેનશ્રીઓનું કાર્યાલય ખર્ચ	3,685	-	50,000	-	50,000	50,000	50,000	50,000	50,000
24	24	કર્મચારીઓને ડ્રેસ આપવા માટેનો ખર્ચ	-	4,53,184	10,00,000	68,420	9,31,580	10,00,000	22,00,000	22,00,000	22,00,000
	A-2	કુલ	2,40,24,124	5,03,40,589	10,57,50,000	4,72,34,773	4,92,40,227	9,64,75,000	11,30,75,000	11,30,75,000	11,30,75,000

એકાઉન્ટ કોડ	બજેટ કોડ	બજેટ હેડ	સને 2015 - 2016 નો ખર્ચ	સને 2016 - 2017 નો ખર્ચ	સને 2017 - 2018 નો અંદાજ	એપ્રિલ-2017 થી ડિસે.-2017 સુધી નો ખર્ચ	જાન્યુ.- 2018 થી માર્ચ- 2018 સુધી નો અંદાજે ખર્ચ	સને 2017 - 2018 નો કુલ ખર્ચ (રીવાઈઝડ) (7 + 8)	2018 - 2019 બજેટની કમિશનરશ્રી ની દરખાસ્ત	સ્ટે.કમિટીએ મંજૂર કરેલ અને સુચવેલ	જનરલ બોર્ડ મંજૂર કરેલ
1	2	3	4	5	6	7	8	9	10	11	12
21003	A-3	સામાન્ય કર ઉધરાણા ખર્ચ									
01	1	વ્યવસાય વેરા રીફન્ડ	-	-	50,000	-	50,000	50,000	50,000	50,000	50,000
02	2	રેવન્યુ પરચુરણા ખર્ચ	3,000	3,000	5,000	-	5,000	5,000	5,000	5,000	5,000
03	3	ધરવેરા પરચુરણા ખર્ચ	13,53,853	4,16,054	12,00,000	80,450	1,19,550	2,00,000	5,00,000	5,00,000	5,00,000
04	4	રીફન્ડ ખર્ચ	7,200	3,863	1,00,000	34,002	65,998	1,00,000	1,00,000	1,00,000	1,00,000
	A-3	કુલ	13,64,053	4,22,917	13,55,000	1,14,452	2,40,548	3,55,000	6,55,000	6,55,000	6,55,000

એકાઉન્ટ કોડ	બજેટ કોડ	બજેટ હેડ	સને 2015 - 2016 નો ખર્ચખર્ચ ખર્ચ	સને 2016 - 2017 નો ખર્ચખર્ચ ખર્ચ	સને 2017 - 2018 નો અંદાજ	એપ્રિલ-2017 થી ડિસે.-2017 સુધી નો ખર્ચખર્ચ ખર્ચ	જાન્યુ.- 2018 થી માર્ચ- 2018 સુધી નો અંદાજે ખર્ચ	સને 2017 - 2018 નો કુલ ખર્ચ (રીવાઈઝડ) (7 + 8)	2018 - 2019 બજેટની કમિશનરશ્રી ની દરખાસ્ત	સ્ટે.કમિટીએ મંજૂર કરેલ અને સુચવેલ	જનરલ બોર્ડ મંજૂર કરેલ
1	2	3	4	5	6	7	8	9	10	11	12
	A-1	કુલ	35,67,62,740	35,95,15,165	45,57,50,000	28,02,19,913	15,45,30,087	43,47,50,000	40,22,50,000	40,22,50,000	40,26,05,000
	A-2	કુલ	2,40,24,124	5,03,40,589	10,57,50,000	4,72,34,773	4,92,40,227	9,64,75,000	11,30,75,000	11,30,75,000	11,30,75,000
	A-3	કુલ	13,64,053	4,22,917	13,55,000	1,14,452	2,40,548	3,55,000	6,55,000	6,55,000	6,55,000
	A	કુલ	38,21,50,917	41,02,78,671	56,28,55,000	32,75,69,138	20,40,10,862	53,15,80,000	51,59,80,000	51,59,80,000	51,63,35,000

એકાઉન્ટ કોડ	બજેટ કોડ	બજેટ હેડ	સને 2015 - 2016 નો ખર્ચ	સને 2016 - 2017 નો ખર્ચ	સને 2017 - 2018 નો અંદાજ	એપ્રિલ-2017 થી ડિસે.-2017 સુધી નો ખર્ચ	જાન્યુ.- 2018 થી માર્ચ- 2018 સુધી નો અંદાજે ખર્ચ	સને 2017 - 2018 નો કુલ ખર્ચ (રીવાઈઝડ) (7 + 8)	2018 - 2019 બજેટની કમિશનરશ્રી ની દરખાસ્ત	સ્ટે.કમિટીએ મંજૂર કરેલ અને સુચવેલ	જનરલ બોર્ડ મંજૂર કરેલ
1	2	3	4	5	6	7	8	9	10	11	12
220	B	જાહેર સલામતિ ::-									
01		અગ્નિશામક શાખા ::-									
01	1	ફાયર સાધન સામગ્રી ખર્ચ	63,609	37,926	1,00,000	-	1,00,000	1,00,000	10,00,000	10,00,000	10,00,000
	B	કુલ	63,609	37,926	1,00,000	-	1,00,000	1,00,000	10,00,000	10,00,000	10,00,000

એકાઉન્ટ કોડ	બજેટ કોડ	બજેટ હેડ	સને 2015 - 2016 નો ખર્ચ	સને 2016 - 2017 નો ખર્ચ	સને 2017 - 2018 નો અંદાજ	એપ્રિલ-2017 થી ડીસે.-2017 સુધી નો ખર્ચ	જાન્યુ.- 2018 થી માર્ચ- 2018 સુધી નો અંદાજ ખર્ચ	સને 2017 - 2018 નો કુલ ખર્ચ (રીવાઈઝડ) (7 + 8)	2018 - 2019 બજેટની કમિશનરશ્રી ની દરખાસ્ત	સ્ટે.કમિટીએ મંજૂર કરેલ અને સુચવેલ	જનરલ બોર્ડ મંજૂર કરેલ
1	2	3	4	5	6	7	8	9	10	11	12
230	C	જાહેર આરોગ્ય અને લોકોની-સુખાકારી સગવડતા અંગે ખર્ચ									
01	C-1	જાહેર આરોગ્ય શાખા:-									
01	1	ભેળસેળ પ્રતિબંધ ખર્ચ	-	-	10,000	-	-	-	10,000	10,000	10,000
02	2	કર્મચારીઓના કેન્સર/કીડની / હાર્ટ/રક્તરોગ ની સારવાર માટે) (સરકારે માન્ય કરેલ હોસ્પિટલે માટે ૧૦૦૦૦૦ અને વાસ્તવિક ખર્ચ બે માંથી જે ઓછું હોય તે)	-	-	1,00,000	-	1,00,000	1,00,000	1,00,000	1,00,000	1,00,000
03	3	મેલેરીયા ખર્ચ	18,000	9,931	50,000	-	-	-	50,000	50,000	50,000
04	4	કુપોષીત બાળકોને સહાય	-	-	1,00,000	-	1,00,000	1,00,000	1,00,000	1,00,000	1,00,000
05	5	જુનાગઢ શહેરના વિવિધ ધાર્મિક મેળાવળા-ઉત્સવો તેમજ કુદરતી અકસ્માતો વિગેરેમાં આકસ્મિક અવશાન પામનારના પરિવારને તથા ગંભીર પ્રકારની શારીરિક ઈજા પામનારને આર્થિક સહાય આપવા		6,00,000	12,00,000	-	5,00,000	5,00,000	10,00,000	10,00,000	10,00,000
	C-1	કુલ	18,000	6,09,931	14,60,000	-	7,00,000	7,00,000	12,60,000	12,60,000	12,60,000

એકાઉન્ટ કોડ	બજેટ કોડ	બજેટ હેડ	સને 2015 - 2016 નો ખર્ચ	સને 2016 - 2017 નો ખર્ચ	સને 2017 - 2018 નો અંદાજ	એપ્રિલ-2017 થી ડીસે.-2017 સુધી નો ખર્ચ	જાન્યુ.- 2018 થી માર્ચ- 2018 સુધી નો અંદાજ ખર્ચ	સને 2017 - 2018 નો કુલ ખર્ચ (રીવાઈઝડ) (7 + 8)	2018 - 2019 બજેટની કમિશનરશ્રી ની દરખાસ્ત	સ્ટે.કમિટીએ મંજૂર કરેલ અને સુચવેલ	જનરલ બોર્ડ મંજૂર કરેલ
1	2	3	4	5	6	7	8	9	10	11	12
23002	C-2	લોકોની-સુખાકારી સગવડતા અંગે ખર્ચ									
01	1	પાણી પુ.નિભાવ અને મરામત ખર્ચ	1,50,14,534	3,60,71,229	3,70,00,000	3,08,06,981	1,91,93,019	5,00,00,000	5,00,00,000	5,00,00,000	5,00,00,000
02	2	પાણી પુ.વિજળી વપરાશ ખર્ચ	2,89,69,281	2,76,71,875	5,00,00,000	2,10,44,381	2,89,55,619	5,00,00,000	6,00,00,000	6,00,00,000	6,00,00,000
03	3	પાણી પુ.સરકારી બીલોનો ખર્ચ	58,41,385	19,84,480	3,50,00,000	3,295	3,49,96,705	3,50,00,000	3,50,00,000	3,50,00,000	3,50,00,000
04	4	ફીલ્ટર પ્લાન્ટ ઓપરેટીંગ એન્ડ મેઈન્ટેનન્સ એન્ડ ટ્રીટમેન્ટ ખર્ચ	-	-	35,00,000	2,10,000	32,90,000	35,00,000	50,00,000	50,00,000	50,00,000
05	5	પીવાના પાણીના સ્ત્રોતોનો મરામત અને નવીનીકરણ ખર્ચ	-	-	10,00,000	-	50,000	50,000	10,00,000	10,00,000	10,00,000
06	6	પમ્પીંગ મશીનરી મેઈન્ટેનન્સ ઈમ્યુવમેન્ટ તથા નવી મશીનરી ખરીદી ખર્ચ	3,91,493	16,45,423	55,00,000	23,98,992	26,01,008	50,00,000	30,00,000	30,00,000	30,00,000
07	7	પાણી પુરવઠા સ્ટોરેજ, ટેક જાળવણી અને ડીમોલેશન ખર્ચ	-	-	15,00,000	15,00,000	5,00,000	20,00,000	15,00,000	15,00,000	15,00,000
08	8	સ્વીમીંગ પુલ ખર્ચ	31,560	36,600	6,00,000	1,52,633	4,47,367	6,00,000	10,00,000	10,00,000	10,00,000
09	9	ઈલે.લાઈટ તથા ફીકચર્સ	43,68,100	35,64,984	20,00,000	10,51,332	9,48,668	20,00,000	30,00,000	30,00,000	30,00,000
10	10	વીજળી વપરાશ ખર્ચ	3,46,06,113	2,44,49,421	3,00,00,000	1,25,68,939	1,74,31,061	3,00,00,000	4,00,00,000	4,00,00,000	4,00,00,000
11	11	સ્ટ્રીટલાઈટ પરચુરણ ખર્ચ	1,85,481	67,932	1,00,000	8,588	41,412	50,000	1,00,000	1,00,000	1,00,000
12	12	સોનાપુર સરપણ ખરીદી અને ચીરાઈ ખર્ચ	19,28,956	6,43,018	10,00,000	9,80,744	3,19,256	13,00,000	15,00,000	15,00,000	15,00,000
13	13	સોનાપુર વીજળી વપરાશ ખર્ચ	13,00,000	11,62,700	20,00,000	12,11,000	7,89,000	20,00,000	20,00,000	20,00,000	20,00,000
14	14	સોનાપુર વિદ્યુત ભઠ્ઠી જાળવણી મરામત ખર્ચ	3,08,478	-	5,00,000	-	2,00,000	2,00,000	5,00,000	5,00,000	5,00,000
15	15	બાળ સ્માશન જીર્ણોધાર ખર્ચ	-	-	5,00,000	-	2,00,000	2,00,000	5,00,000	5,00,000	5,00,000
16	16	ગેસ આધારીત વિદ્યુત ભઠ્ઠી સીલીન્ડર ખર્ચ	10,32,705	8,42,205	15,00,000	1,33,698	1,16,302	2,50,000	5,00,000	5,00,000	5,00,000
17	17	કબ્રસ્તાન માટેનો ખર્ચ	-	-	1,00,000	-	50,000	50,000	1,00,000	1,00,000	5,00,000

એકાઉન્ટ કોડ	બજેટ કોડ	બજેટ હેડ	સને 2015 - 2016 નો ખર્ચ	સને 2016 - 2017 નો ખર્ચ	સને 2017 - 2018 નો અંદાજ	એપ્રિલ-2017 થી ડિસે.-2017 સુધી નો ખર્ચ	જાન્યુ.- 2018 થી માર્ચ- 2018 સુધી નો અંદાજે ખર્ચ	સને 2017 - 2018 નો કુલ ખર્ચ (રીવાઈઝડ) (7 + 8)	2018 - 2019 બજેટની કમિશનરશ્રી ની દરખાસ્ત	સ્ટે.કમિટીએ મંજૂર કરેલ અને સુચવેલ	જનરલ બોર્ડ મંજૂર કરેલ
1	2	3	4	5	6	7	8	9	10	11	12
18	18	રખડતા ઢોર માટે નિયંત્રણ / ખોરાકી / દવા ખર્ચ	-	32,46,232	50,00,000	43,69,956	13,30,044	57,00,000	70,00,000	70,00,000	70,00,000
19	19	સીટી બસ ખર્ચ	-	-	10,000	-	10,000	10,000	10,000	10,000	10,000
20	20	બગીચા સાધન સામગ્રી ખર્ચ	45,540	75,372	5,00,000	69,705	4,30,295	5,00,000	5,00,000	5,00,000	5,00,000
	C-2	કુલ	9,40,23,626	10,14,61,471	17,73,10,000	7,65,10,244	11,18,99,756	18,84,10,000	21,22,10,000	21,22,10,000	21,26,10,000

એકાઉન્ટ કોડ	બજેટ કોડ	બજેટ હેડ	સને 2015 - 2016 નો ખર્ચ	સને 2016 - 2017 નો ખર્ચ	સને 2017 - 2018 નો અંદાજ	એપ્રિલ-2017 થી ડિસે.-2017 સુધી નો ખર્ચ	જાન્યુ.- 2018 થી માર્ચ- 2018 સુધી નો અંદાજ ખર્ચ	સને 2017 - 2018 નો કુલ ખર્ચ (રીવાઈઝડ) (7 + 8)	2018 - 2019 બજેટની કમિશનરશ્રી ની દરખાસ્ત	સ્ટે.કમિટીએ મંજૂર કરેલ અને સુચવેલ	જનરલ બોર્ડ મંજૂર કરેલ
1	2	3	4	5	6	7	8	9	10	11	12
23003	C-3	જનરલ કન્ઝર્વેન્સી ખર્ચ:-									
01	1	યાંત્રીક વાહન નિભાવ ખર્ચ	59,73,404	38,39,341	50,00,000	41,81,703	26,18,297	68,00,000	70,00,000	70,00,000	70,00,000
02	2	વાહનો નો વિમા ખર્ચ	9,50,263	11,03,824	20,00,000	14,29,990	5,70,010	20,00,000	30,00,000	30,00,000	30,00,000
03	3	સાધન સામગ્રી / રીપેરીંગ / દુરસ્તી ખર્ચ	2,58,281	2,05,366	4,00,000	2,74,853	1,25,147	4,00,000	4,00,000	4,00,000	4,00,000
04	4	ધન કચરા નિકાલ / ડોર ટુ ડોર કલેક્શન / સેગ્રીગેશન ઓફ વેસ્ટ અંગે ખર્ચ	3,99,82,962	4,43,74,962	5,00,00,000	4,04,14,164	1,55,85,836	5,60,00,000	8,00,00,000	6,00,00,000	6,00,00,000
05	5	જંતુનાશક દવાની ખરીદી ખર્ચ	13,35,248	6,42,721	8,00,000	3,96,000	4,04,000	8,00,000	5,00,000	5,00,000	5,00,000
06	6	પે એન્ડ યુઝ ટોયલેટ યુરીનલ રીપેરીંગ ખર્ચ	7,36,003	6,20,482	20,00,000	1,96,729	3,03,271	5,00,000	20,00,000	20,00,000	20,00,000
	C-3	કુલ	4,92,36,161	5,07,86,696	6,02,00,000	4,68,93,439	1,96,06,561	6,65,00,000	9,29,00,000	7,29,00,000	7,29,00,000

એકાઉન્ટ કોડ	બજેટ કોડ	બજેટ હેડ	સને 2015 - 2016 નો ખર્ચે ખર્ચ	સને 2016 - 2017 નો ખર્ચે ખર્ચ	સને 2017 - 2018 નો અંદાજ	એપ્રિલ-2017 થી ડિસે.-2017 સુધી નો ખર્ચે ખર્ચ	જાન્યુ.- 2018 થી માર્ચ- 2018 સુધી નો અંદાજે ખર્ચ	સને 2017 - 2018 નો કુલ ખર્ચ (રીવાઈઝડ) (7 + 8)	2018 - 2019 બજેટની કમિશનરશ્રી ની દરખાસ્ત	સ્ટે.કમિટીએ મંજૂર કરેલ અને સુચવેલ	જનરલ બોર્ડ મંજૂર કરેલ
1	2	3	4	5	6	7	8	9	10	11	12
	C-1	કુલ	18,000	6,09,931	14,60,000	-	7,00,000	7,00,000	12,60,000	12,60,000	12,60,000
	C-2	કુલ	9,40,23,626	10,14,61,471	17,73,10,000	7,65,10,244	11,18,99,756	18,84,10,000	21,22,10,000	21,22,10,000	21,26,10,000
	C-3	કુલ	4,92,36,161	5,07,86,696	6,02,00,000	4,68,93,439	1,96,06,561	6,65,00,000	9,29,00,000	7,29,00,000	7,29,00,000
	C	કુલ	14,32,77,787	15,28,58,098	23,89,70,000	12,34,03,683	13,22,06,317	25,56,10,000	30,63,70,000	28,63,70,000	28,67,70,000

એકાઉન્ટ કોડ	બજેટ કોડ	બજેટ હેડ	સને 2015 - 2016 નો ખર્ચ ખર્ચ	સને 2016 - 2017 નો ખર્ચ ખર્ચ	સને 2017 - 2018 નો અંદાજ	એપ્રિલ-2017 થી ડિસે.-2017 સુધી નો ખર્ચ ખર્ચ	જાન્યુ.- 2018 થી માર્ચ- 2018 સુધી નો અંદાજ ખર્ચ	સને 2017 - 2018 નો કુલ ખર્ચ (રીવાઈઝ્ડ) (7 + 8)	2018 - 2019 બજેટની કમિશનરશ્રી ની દરખાસ્ત	સ્ટે.કમિટીએ મંજૂર કરેલ અને સુચવેલ	જનરલ બોર્ડ મંજૂર કરેલ
1	2	3	4	5	6	7	8	9	10	11	12
24001	D	જાહેર શિક્ષણ ખર્ચ ::-									
01	1	નરસીહ વિદ્યામંદિર	-	-	10,000	-	10,000	10,000	10,000	10,000	10,000
02	2	શહેર સામુહિક વિ. યોજના ખર્ચ	-	-	10,000	-	10,000	10,000	10,000	10,000	10,000
03	3	કોમ્પ્યુટર શિક્ષણ તથા ટ્રેનીંગ પ્રોગ્રામ (મ.ન.પા.ના કર્મચારીઓ માટે)	-	1,000	1,00,000	4,500	5,500	10,000	1,00,000	1,00,000	1,00,000
	D	કુલ	-	1,000	1,20,000	4,500	25,500	30,000	1,20,000	1,20,000	1,20,000

એકાઉન્ટ કોડ	બજેટ કોડ	બજેટ હેડ	સને 2015 - 2016 નો ખરેખર ખર્ચ	સને 2016 - 2017 નો ખરેખર ખર્ચ	સને 2017 - 2018 નો અંદાજ	એપ્રિલ-2017 થી ડીસે.-2017 સુધી નો ખરેખર ખર્ચ	જાન્યુ.- 2018 થી માર્ચ- 2018 સુધી નો અંદાજે ખર્ચ	સને 2017 - 2018 નો કુલ ખર્ચ (રીવાઈઝડ) (7 + 8)	2018 - 2019 બજેટની કમિશનરશ્રી ની દરખાસ્ત	સ્ટે.કમિટીએ મંજૂર કરેલ અને સુચવેલ	જનરલ બોર્ડ મંજૂર કરેલ
1	2	3	4	5	6	7	8	9	10	11	12
25001	E	અન્ય ખર્ચ :-									
01	1	રીઝર્વ ફંડ	-	20,31,488	5,44,00,000	-	2,76,00,000	2,76,00,000	9,40,00,000	8,87,30,000	8,87,30,000
02	2	વસ્તીગણતરી ખર્ચ		-	10,000	-	10,000	10,000	10,000	10,000	10,000
03	3	આધાર કાર્ડ નોંધણી ખર્ચ	-	-	10,00,000	9,56,341	6,43,659	16,00,000	17,00,000	17,00,000	17,00,000
04	4	અણધાર્યા ખર્ચ	2,884	50,000	50,000	14,050	35,950	50,000	50,000	50,000	50,000
05	5	અતીથી સત્કાર ખર્ચ	2,74,887	1,84,422	2,00,000	1,41,063	58,937	2,00,000	2,50,000	2,50,000	2,50,000
06	6	પરચુરણ ખર્ચ	23,61,327	22,64,213	30,00,000	22,72,437	7,27,563	30,00,000	30,00,000	30,00,000	30,00,000
07	7	વૃદ્ધાશ્રમ ખર્ચ	65,404	72,550	1,50,000	56,581	43,419	1,00,000	1,50,000	1,50,000	1,50,000
08	8	રમત ગમત ક્ષેત્રે વિદ્યાર્થીઓમાં જાગૃતિ માટે "ડો.બાબા સાહેબ આંબેડકર જ્ઞાનદિપ પ્રોત્સાહન યોજના" ખર્ચ	-	-	1,00,000	-	1,00,000	1,00,000	1,00,000	1,00,000	1,00,000
09	9	મેળા આયોજન ખર્ચ	44,81,988	58,77,213	70,00,000	53,29,050	16,70,950	70,00,000	70,00,000	70,00,000	70,00,000
10	10	અન્ય સંસ્થાઓને અનુદાન ખર્ચ	-	15,000	50,000	-	50,000	50,000	50,000	50,000	50,000
11	11	સરકારી લોન પરત ભરપાઈ ખર્ચ	-	3,45,475	5,00,000	-	5,00,000	5,00,000	5,00,000	5,00,000	5,00,000
12	12	નિર્મળ ગુજરાત અંતર્ગત સફાઈ અને સ્વચ્છ ગરબા ગ્રાઉન્ડ હરીફાઈ (ફક્ત પ્રાચીન ગરબી)	-	-	1,00,000	-	1,00,000	1,00,000	1,00,000	1,00,000	1,00,000
13	13	જાહેર રસ્તાઓ, ગેઈટ અને સર્કલોને મહાપુરૂષોના નામ કરણ માટેનો ખર્ચ	1,71,179	-	10,00,000	-	1,00,000	1,00,000	5,00,000	5,00,000	5,00,000
14	14	પ્રવાસીઓ માટે શ્રી સુર્યકાન્ત આચાર્ય માહિતી કેન્દ્ર માટેનો ખર્ચ		-	5,00,000	-	-	-	5,00,000	5,00,000	5,00,000
	E	કુલ	73,57,669	1,08,40,361	6,80,60,000	87,69,522	3,16,40,478	4,04,10,000	10,79,10,000	10,26,40,000	10,26,40,000

એકાઉન્ટ કોડ	બજેટ કોડ	બજેટ હેડ	સને 2015 - 2016 નો ખરેખર ખર્ચ	સને 2016 - 2017 નો ખરેખર ખર્ચ	સને 2017 - 2018 નો અંદાજ	એપ્રિલ-2017 થી ડીસે.-2017 સુધી નો ખરેખર ખર્ચ	જાન્યુ.- 2018 થી માર્ચ- 2018 સુધી નો અંદાજે ખર્ચ	સને 2017 - 2018 નો કુલ ખર્ચ (રીવાઈઝડ) (7 + 8)	2018 - 2019 બજેટની કમિશનરશ્રી ની દરખાસ્ત	સ્ટે.કમિટીએ મંજૂર કરેલ અને સુચવેલ	જનરલ બોર્ડ મંજૂર કરેલ
1	2	3	4	5	6	7	8	9	10	11	12
26001	F	પ્રોત્સાહક / વિશીષ્ટ સેવા યોજના ::-									
01	1	ગીરનાર સ્પર્ધા	92,000	92,000	2,50,000	-	1,50,000	1,50,000	1,50,000	1,50,000	1,50,000
02	2	વિવિધ ઉત્સવ / મહોત્સવ ઉજવણી ખર્ચ	4,80,300	9,99,292	10,00,000	8,98,500	6,01,500	15,00,000	15,00,000	15,00,000	15,00,000
03	3	ગુજરાત સ્થાપના દિન / જૂનાગઢ મુક્તી દીન તથા રાષ્ટ્રીય તહેવારો ઉજવણી	10,52,546	18,77,564	20,00,000	10,69,823	4,30,177	15,00,000	20,00,000	20,00,000	20,00,000
04	4	શહેર સુશોભન / લાઈટ ડેકોરેશન/મંડપ/માળી ખર્ચ	8,08,420	6,73,188	25,00,000	23,89,153	16,10,847	40,00,000	25,00,000	25,00,000	25,00,000
05	5	ડૉ.બાબાસાહેબ આંબેડકર જન્મજયંતી ઉજવણી	-	-	1,00,000	1,00,000	5,00,000	6,00,000	6,00,000	6,00,000	6,00,000
06	6	સુર્યકાન્તભાઈ આચાર્ય ડ્રિકેટ ટુર્નામેન્ટ આયોજન ખર્ચ	98,008	43,180	2,00,000	1,95,353	4,647	2,00,000	2,00,000	2,00,000	2,00,000
	F	કુલ	25,31,274	36,85,224	60,50,000	46,52,829	32,97,171	79,50,000	69,50,000	69,50,000	69,50,000

એકાઉન્ટ કોડ	બજેટ કોડ	બજેટ હેડ	સને 2015 - 2016 નો ખર્ચ ખર્ચ	સને 2016 - 2017 નો ખર્ચ ખર્ચ	સને 2017 - 2018 નો અંદાજ	એપ્રિલ-2017 થી ડિસે.-2017 સુધી નો ખર્ચ ખર્ચ	જાન્યુ.- 2018 થી માર્ચ- 2018 સુધી નો અંદાજ ખર્ચ	સને 2017 - 2018 નો કુલ ખર્ચ (રીવાઈઝ્ડ) (7 + 8)	2018 - 2019 બજેટની કમિશનરશ્રી ની દરખાસ્ત	સ્ટે.કમિટીએ મંજૂર કરેલ અને સુચવેલ	જનરલ બોર્ડ મંજૂર કરેલ
1	2	3	4	5	6	7	8	9	10	11	12
26002	F-1	કેપીટલ ખાતે ટ્રાન્સફર:-									
01	1	બીપીએમસી એક્ટ-૬૩/૨ અન્વયે પછાત વિસ્તારો માટે મ્યુની. આવક ના કેપીટલ ખાતે ટ્રાન્સફર	-	-	70,00,000	-	70,00,000	70,00,000	70,00,000	70,00,000	70,00,000
	F-1	કુલ	-	-	70,00,000	-	70,00,000	70,00,000	70,00,000	70,00,000	70,00,000

એકાઉન્ટ કોડ	બજેટ કોડ	બજેટ હેડ	સને 2015 - 2016 નો ખર્ચ	સને 2016 - 2017 નો ખર્ચ	સને 2017 - 2018 નો અંદાજ	એપ્રિલ-2017 થી ડીસે.-2017 સુધી નો ખર્ચ	જાન્યુ.- 2018 થી માર્ચ- 2018 સુધી નો અંદાજ ખર્ચ	સને 2017 - 2018 નો કુલ ખર્ચ (રીવાઈઝડ) (7 + 8)	2018 - 2019 બજેટની કમિશનરશ્રી ની દરખાસ્ત	સ્ટે.કમિટીએ મંજૂર કરેલ અને સુચવેલ	જનરલ બોર્ડ મંજૂર કરેલ
1	2	3	4	5	6	7	8	9	10	11	12
જૂનાગઢ મહાનગર સેવા સદન											
કેપીટલ ખર્ચ અંદાજ પત્ર સને 2018 - 2019											
270	G	કેપીટલ ખર્ચ ::-									
01	G-1	નવા કામો (સ્વભંડોળ) ::-									
01	1	ન્યુ ઈલે.લાઈટ ખર્ચ	1,70,539	2,33,039	3,00,000	81,438	68,562	1,50,000	3,00,000	3,00,000	3,00,000
02	2	વોર્ડ ૧ થી ૨૦ ના કોર્પોરેટરશ્રીના કામો	3,26,40,943	3,65,08,300	5,76,00,000	3,43,04,766	2,32,95,234	5,76,00,000	5,76,00,000	5,76,00,000	5,76,00,000
03	3	નવા બગીચા બનાવવા	2,22,385	-	20,00,000	15,05,492	4,94,508	20,00,000	20,00,000	20,00,000	20,00,000
04	4	મેયરશ્રી નો સ્વવિવેક અનુસાર વિકાસ ના કાર્યો માટે નો ખર્ચ	7,05,088	19,68,033	25,00,000	7,87,331	17,12,669	25,00,000	25,00,000	25,00,000	25,00,000
05	5	ડ્રેનેજ (નવી ગટર/રીપેરીંગ) ખર્ચ	1,45,22,708	70,28,033	75,00,000	43,22,131	31,77,869	75,00,000	75,00,000	75,00,000	75,00,000
06	6	મિલકત તથા બિલ્ડીંગ રીપેરીંગ જાળવણી તથા ન્યુ બિલ્ડીંગ ખર્ચ	30,58,952	2,94,67,501	5,00,00,000	1,58,58,227	1,41,41,773	3,00,00,000	3,00,00,000	4,00,00,000	4,00,00,000
07	7	નવા પુલ રસ્તા બનાવવા તથા જાળવવાનો ખર્ચ	18,41,896	3,51,91,629	5,00,00,000	1,79,76,379	1,20,23,621	3,00,00,000	3,00,00,000	4,50,00,000	4,50,00,000
08	8	નવા પ્રોજેક્ટ / કન્સલ્ટન્ટ તથા ખલાનીંગ ખર્ચ/વો.વ./બાંધકામ	4,96,216	37,78,014	2,50,00,000	7,08,980	2,06,91,020	2,14,00,000	1,00,00,000	1,29,00,000	1,29,00,000
09	9	નવા વાહનો ખરીદી ખર્ચ	15,89,719	76,94,012	2,50,00,000	96,73,632	1,53,26,368	2,50,00,000	1,50,00,000	1,50,00,000	1,50,00,000
10	10	સબ વાહીની /એમ્બ્યુલન્સ / ફાયર રીપેરીંગ ખર્ચ	71,650	1,62,104	2,00,000	1,91,975	3,08,025	5,00,000	10,00,000	10,00,000	10,00,000
11	11	સીટી બ્યુટીફિકેશન	2,08,888	3,41,395	5,00,000	2,34,970	2,65,030	5,00,000	5,00,000	5,00,000	5,00,000
12	12	વીલીંગડન ડેમ તથા નરસિંહ સરોવર બોટીંગ સ્કીમ ખર્ચ	-	-	1,00,000	-	1,00,000	1,00,000	1,00,000	1,00,000	1,00,000
13	13	કુદરતી આફત / અછત	1,03,97,014	6,42,763	1,00,00,000	30,37,278	19,62,722	50,00,000	50,00,000	50,00,000	50,00,000
14	14	પાણીના સ્ત્રોતોનો જીર્ણોદ્ધાર ખર્ચ	-	-	50,00,000	-	50,00,000	50,00,000	50,00,000	50,00,000	50,00,000
15	15	કુતરા/ભુંડ વ્યંધિરણ ખર્ચ(૬ બર્થ કન્ટ્રોલ રુલ્સ (ડોગ્સ) ૨૦૦૧)	-	4,294	35,00,000	4,88,000	30,12,000	35,00,000	35,00,000	35,00,000	35,00,000
	G-1	કુલ	6,59,25,998	12,30,19,117	23,92,00,000	8,91,70,599	10,15,79,401	19,07,50,000	17,00,00,000	19,79,00,000	19,79,00,000

એકાઉન્ટ કોડ	બજેટ કોડ	બજેટ હેડ	સને 2015 - 2016 નો ખરેખર ખર્ચ	સને 2016 - 2017 નો ખરેખર ખર્ચ	સને 2017 - 2018 નો અંદાજ	એપ્રિલ-2017 થી ડિસે.-2017 સુધી નો ખરેખર ખર્ચ	જાન્યુ.- 2018 થી માર્ચ- 2018 સુધી નો અંદાજે ખર્ચ	સને 2017 - 2018 નો કુલ ખર્ચ (રીવાઈઝડ) (7 + 8)	2018 - 2019 બજેટની કમિશનરશ્રી ની દરખાસ્ત	સ્ટે.કમિટીએ મંજૂર કરેલ અને સુચવેલ	જનરલ બોર્ડ મંજૂર કરેલ
1	2	3	4	5	6	7	8	9	10	11	12
27002	G-2	સરકારશ્રી ગ્રાન્ટ / લોન / સહાય દ્વારા કેપીટલ ખર્ચ									
01	1	સોલીડ વેસ્ટ / ડિઝાસ્ટર મેનેજમેન્ટ ખર્ચ	90,27,831	-	30,00,000	18,351	9,81,649	10,00,000	28,50,000	28,50,000	28,50,000
02	2	યુ.આઈ.ડી.એસ.એસ. એમ.ટી. સ્કીમ / શુધ્ધ પીવાના પાણી / કોર્પો. ફાળો ગ્રાન્ટ	-	96,13,890	1,30,00,000	-	30,00,000	30,00,000	30,00,000	30,00,000	30,00,000
03	3	સ્લમ ડેવલોપમેન્ટ (મહર્ષી વાલ્મીકી અને ડો.આંબેડકર યોજના)	-	-	1,00,00,000	-	1,00,00,000	1,00,00,000	95,00,000	95,00,000	95,00,000
04	4	ઈ ગર્વનન્સ માટે નો ખર્ચ	1,42,833	6,413	30,00,000	-	10,00,000	10,00,000	28,50,000	28,50,000	28,50,000
05	5	નિરોગી બાળ વર્ષ / સ્વર્ણીમ ગુજરાત-૨૦૧૦ / નિર્મળ ગુજરાત	32,00,000	2,16,080	20,00,000	-	20,00,000	20,00,000	19,00,000	19,00,000	19,00,000
06	6	ધારાસભ્ય ગ્રાન્ટ ખર્ચ	47,13,878	65,52,899	60,00,000	53,71,777	36,28,223	90,00,000	90,00,000	90,00,000	90,00,000
07	7	સોસલ સભ્ય ગ્રાન્ટ ખર્ચ	1,70,444	-	50,00,000	-	50,00,000	50,00,000	50,00,000	50,00,000	50,00,000
08	8	સ્વર્ણીમ જયંતિ મુખ્યમંત્રી શહેરી વિકાસ યોજના ગ્રાન્ટ	51,96,27,024	39,72,42,405	1,38,00,00,000	31,44,49,964	38,55,50,036	70,00,00,000	95,00,00,000	95,00,00,000	95,00,00,000
09	9	વિકાસ ફંડ ગ્રાન્ટ ખર્ચ / મનોરંજન કર વગેરે	92,78,159	3,57,312	50,00,000	14,04,927	35,95,073	50,00,000	66,50,000	66,50,000	66,50,000
10	10	નાણાપંચ ની ગ્રાન્ટ ખર્ચ	1,42,58,504	94,13,726	8,00,00,000	2,84,98,206	15,01,794	3,00,00,000	6,65,00,000	6,65,00,000	6,65,00,000
11	11	પ્રવાશ પ્રવૃત્તિ પ્રોત્સાહન (પ્રવાશન ગ્રાન્ટ)	9,72,622	-	1,00,000	21,276	3,724	25,000	1,00,000	1,00,000	1,00,000
12	12	શહેરી કુટુંબ કલ્યાણ બ્યુરો	1,77,900	23,131	15,00,000	15,613	9,387	25,000	15,00,000	15,00,000	15,00,000
13	13	ખેલ મહાકુલ	-	1,00,000	1,00,000	-	1,00,000	1,00,000	1,00,000	1,00,000	1,00,000
14	14	ગરીબ કલ્યાણ મેળા ગ્રાન્ટ	92,277	-	1,00,000	98,508	1,492	1,00,000	1,00,000	1,00,000	1,00,000
15	15	રાજ્ય સરકારશ્રી ની ગ્રાન્ટ / લોન ખર્ચ	13,48,903	87,54,864	1,00,00,000	96,07,586	3,92,414	1,00,00,000	9,50,000	9,50,000	9,50,000
16	16	એફડીબલ હાઉસીંગ યોજના (PAY-PPP)	-	-	5,30,00,000	-	30,00,000	30,00,000	95,00,000	95,00,000	95,00,000
17	17	વાહક જન્ય રોગ નિયંત્રણ ગ્રાન્ટ (મેલેરીયા)	25,25,645	12,12,586	20,00,000	5,06,908	2,43,092	7,50,000	20,00,000	20,00,000	20,00,000
18	18	મહાત્મા ગાંધી સ્વચ્છતા મીશન ખર્ચ	4,45,76,358	1,03,84,173	1,50,00,000	98,44,149	1,31,55,851	2,30,00,000	2,85,00,000	2,85,00,000	2,85,00,000

એકાઉન્ટ કોડ	બજેટ કોડ	બજેટ હેડ	સને 2015 - 2016 નો ખરેખર ખર્ચ	સને 2016 - 2017 નો ખરેખર ખર્ચ	સને 2017 - 2018 નો અંદાજ	એપ્રિલ-2017 થી ડિસે.-2017 સુધી નો ખરેખર ખર્ચ	જાન્યુ.- 2018 થી માર્ચ- 2018 સુધી નો અંદાજે ખર્ચ	સને 2017 - 2018 નો કુલ ખર્ચ (રીવાઈઝડ) (7 + 8)	2018 - 2019 બજેટની કમિશનરશ્રી ની દરખાસ્ત	સ્ટે.કમિટીએ મંજૂર કરેલ અને સુચવેલ	જનરલ બોર્ડ મંજૂર કરેલ
1	2	3	4	5	6	7	8	9	10	11	12
19	19	સ્વર્ણિમ જયંતી મુખ્યમંત્રીશ્રી શહેરી વિકાસ યોજના જનભાગીદારી	76,19,164	4,27,69,215	5,00,00,000	4,63,86,281	36,13,719	5,00,00,000	4,75,00,000	4,75,00,000	4,75,00,000
20	20	નેશનલ અર્બન લાઈવલી હુડ મીશન(NULM)	29,69,945	66,53,135	1,00,00,000	56,08,729	43,91,271	1,00,00,000	1,00,00,000	1,00,00,000	1,00,00,000
21	21	નરસીહ મહેતા સરોવરને આધુનિક બનાવવાની ગ્રાન્ટ	-	22,356	15,00,00,000	16,22,503	4,83,77,497	5,00,00,000	14,25,00,000	14,25,00,000	14,25,00,000
22	22	ડેઈલી વોટર સપ્લાઈ પ્રોજેક્ટ હસ્તાપુર ડેમ સંજીવન યોજના (અમૃત યોજના)	-	16,834	20,00,00,000	28,01,551	2,01,98,449	2,30,00,000	47,50,00,000	47,50,00,000	47,50,00,000
23	23	તમાકુ નિયંત્રણ ખર્ચ(ગ્રાન્ટ)	-	-	5,50,000	4,01,319	1,48,681	5,50,000	5,70,000	5,70,000	5,70,000
24	24	મહાનગરમાં યાત્રીક ભવન બનાવવા ગ્રાન્ટ ખર્ચ	-	-	25,00,000	-	25,00,000	25,00,000	25,00,000	25,00,000	25,00,000
25	25	સરકારી ગ્રાન્ટ માંથી ૫% લેખે વહીવટી ચાર્જ સ્વભંડોળની આવક ખાતે લઈ જતા	-	-	-	-	-	-	5,00,00,000	5,00,00,000	5,00,00,000
	G-2	કુલ	62,07,01,487	49,33,39,019	2,00,18,50,000	42,66,57,648	51,23,92,352	93,90,50,000	1,82,80,70,000	1,82,80,70,000	1,82,80,70,000

એકાઉન્ટ કોડ	બજેટ કોડ	બજેટ હેડ	સને 2015 - 2016 નો ખર્ચ	સને 2016 - 2017 નો ખર્ચ	સને 2017 - 2018 નો અંદાજ	એપ્રિલ-2017 થી ડીસે.-2017 સુધી નો ખર્ચ	જાન્યુ.- 2018 થી માર્ચ- 2018 સુધી નો અંદાજ ખર્ચ	સને 2017 - 2018 નો કુલ ખર્ચ (રીવાઈઝડ) (7 + 8)	2018 - 2019 બજેટની કમિશનરશ્રી ની દરખાસ્ત	સ્ટે.કમિટીએ મંજૂર કરેલ અને સુચવેલ	જનરલ બોર્ડ મંજૂર કરેલ
1	2	3	4	5	6	7	8	9	10	11	12
જૂનાગઢ મહાનગર સેવા સદન											
ખર્ચ અંદાજ પત્ર સને 2018 - 2019											
27003	G-3										
	1	ઓનલાઈન ટેક્સ પ્રોજેક્ટ (જી.૧.૧૩)	-	45,000			-	-	-	-	-
	2	સર્વિસ ટેક્સ (કેન્દ્ર સરકાર ના નિયમથી) (એફ.૨.૧)	10,65,490	17,15,080			-	-	-	-	-
	3	શિક્ષણ ઉપકર ખર્ચ (એફ.૨.૫)	1,64,57,834	-			-	-	-	-	-
	4	બ્લીચીંગ પાવડર જંતુનાશક દવાનો ખર્ચ (સી.૧.૪)	-	98,000			-	-	-	-	-
	5	વો.વ.મીડેનીકલ ખર્ચ (સી.૧.૬)	-	2,80,306			-	-	-	-	-
	6	વો.વ.નવા વાલ્વ ખરીદી ખર્ચ (જી.૧.૬)	-	4,84,269			-	-	-	-	-
	7	નવી પાઈપ લાઈન નાખવા અંગેનો ખર્ચ (જી.૧.૧૦)	-	14,12,028			-	-	-	-	-
	8	પાણી પુરવઠા માસ્ટર પ્લાન યોજના (જી.૨.૪)	3,45,86,000	-			-	-	-	-	-
	9	ટેકનોલોજી ઈનસ્ટોલેશન એન્ડ અપગ્રેડેશન (એફ.૮)	13,12,174	14,88,683			-	-	-	-	-
	10	મિશન મંગલમ યોજના (જી.૨.૨૧)	13,90,933	73,52,523			-	-	-	-	-
	11	સરકારની રોજગાર લક્ષી સહીત વિવિધ યોજનાઓની જાણકારી મળી શકે તે માટે મ.ન.પા.તંત્રમાં ઓફીસ સાથે આયોજન ખર્ચ (ડો.હેડગેવાર સ્કીલ યોજના) (ઈ.૩૮)	-	17,500			-	-	-	-	-
	12	સફાઈ કામદારોને તાલીમ આપવા માટેનો ખર્ચ (સી.૩.૫)	2,700	-			-	-	-	-	-

એકાઉન્ટ કોડ	બજેટ કોડ	બજેટ હેડ	સને 2015 - 2016 નો ખર્ચ	સને 2016 - 2017 નો ખર્ચ	સને 2017 - 2018 નો અંદાજ	એપ્રિલ-2017 થી ડીસે.-2017 સુધી નો ખર્ચ	જાન્યુ.- 2018 થી માર્ચ- 2018 સુધી નો અંદાજ ખર્ચ	સને 2017 - 2018 નો કુલ ખર્ચ (રીવાઈઝડ) (7 + 8)	2018 - 2019 બજેટની કમિશનરશ્રી ની દરખાસ્ત	સ્ટે.કમિટીએ મંજૂર કરેલ અને સુચવેલ	જનરલ બોર્ડ મંજૂર કરેલ
1	2	3	4	5	6	7	8	9	10	11	12
	13	ઢોર ડબા પરચુરણ ખર્ચ (સી.ર.૧૮)	-	4,650	2,00,000	-	-	-	-	-	-
	14	પશુઓની ખોરાકી ખર્ચ (સી.ર.૧૮)	-	1,09,200	5,00,000	-	5,00,000	5,00,000	-	-	-
	15	કચરો ઉપાડવાનો ખર્ચ (સી.૩.૧)	3,73,395	-	4,00,000	-	-	-	-	-	-
	16	ખેલકુદ / મેરેથન દોડ યોજના (એફ.૫)	-	-	1,00,000	-	-	-	-	-	-
	17	આરોગ્ય લક્ષી વાત્સલ્ય યોજના (એફ.૬)	-	-	2,00,000	-	-	-	-	-	-
	18	શહેરના વિકાસના કામો સોસાયટી / શેરી / ગલી/ના લોકભાગીદારીના ૬૦ ટકા કોર્પો.ના/૪૦ ટકા પ્રજાજનોના ફાળાથી (જી.૧.૮)	20,63,814	7,84,978			-	-	-	-	-
	19	ઈ ગર્વનન્સ માટે નો ખર્ચ (સ્વભંડોળ) (જી.૧.૧૪)	3,70,950	-			-	-	-	-	-
	G-3	કુલ	5,76,23,290	1,37,92,217	14,00,000	-	5,00,000	5,00,000	-	-	-

એકાઉન્ટ કોડ	બજેટ કોડ	બજેટ હેડ	સને 2015 - 2016 નો ખર્ચ ખર્ચ	સને 2016 - 2017 નો ખર્ચ ખર્ચ	સને 2017 - 2018 નો અંદાજ	એપ્રિલ-2017 થી ડિસે.-2017 સુધી નો ખર્ચ ખર્ચ	જાન્યુ.- 2018 થી માર્ચ- 2018 સુધી નો અંદાજ ખર્ચ	સને 2017 - 2018 નો કુલ ખર્ચ (રીવાઈઝડ) (7 + 8)	2018 - 2019 બજેટની કમિશનરશ્રી ની દરખાસ્ત	સ્ટે.કમિટીએ મંજૂર કરેલ અને સુચવેલ	જનરલ બોર્ડ મંજૂર કરેલ
1	2	3	4	5	6	7	8	9	10	11	12
	G-1	કુલ	6,59,25,998	12,30,19,117	23,92,00,000	8,91,70,599	10,15,79,401	19,07,50,000	17,00,00,000	19,79,00,000	19,79,00,000
	G-2	કુલ	62,07,01,487	49,33,39,019	2,00,18,50,000	42,66,57,648	51,23,92,352	93,90,50,000	1,82,80,70,000	1,82,80,70,000	1,82,80,70,000
	G-3	કુલ	5,76,23,290	1,37,92,217	14,00,000	-	5,00,000	5,00,000	-	-	-
	G	કુલ (કેપીટલ)	74,42,50,775	63,01,50,353	2,24,24,50,000	51,58,28,247	61,44,71,753	1,13,03,00,000	1,99,80,70,000	2,02,59,70,000	2,02,59,70,000

એકાઉન્ટ કોડ	બજેટ કોડ	બજેટ હેડ	સને 2015 - 2016 નો ખરેખર ખર્ચ	સને 2016 - 2017 નો ખરેખર ખર્ચ	સને 2017 - 2018 નો અંદાજ	એપ્રિલ-2017 થી ડિસે.-2017 સુધી નો ખરેખર ખર્ચ	જાન્યુ.- 2018 થી માર્ચ- 2018 સુધી નો અંદાજે ખર્ચ	સને 2017 - 2018 નો કુલ ખર્ચ (રીવાઈઝડ) (7 + 8)	2018 - 2019 બજેટની કમિશનરશ્રી ની દરખાસ્ત	સ્ટે.કમિટીએ મંજૂર કરેલ અને સુચવેલ	જનરલ બોર્ડ મંજૂર કરેલ
1	2	3	4	5	6	7	8	9	10	11	12
જૂનાગઢ મહાનગર સેવા સદન											
ખર્ચ અંદાજ પત્ર સને 2018 - 2019											
		રેવન્યુ ખર્ચ અંદાજ પત્ર	53,53,81,256	57,77,01,280	88,31,55,000	46,43,99,672	37,82,80,328	84,26,80,000	94,53,30,000	92,00,60,000	92,08,15,000
		કેપીટલ ખર્ચ અંદાજ પત્ર	74,42,50,775	63,01,50,353	2,24,24,50,000	51,58,28,247	61,44,71,753	1,13,03,00,000	1,99,80,70,000	2,02,59,70,000	2,02,59,70,000
		અંદાજ પત્ર કુલ	1,27,96,32,031	1,20,78,51,633	3,12,56,05,000	98,02,27,919	99,27,52,081	1,97,29,80,000	2,94,34,00,000	2,94,60,30,000	2,94,67,85,000