


ବିଜ୍ଞାନ




# ଅଂଶପତ୍ର

ସନେ : ୨୦୧୯ - ୨୦୨୦


ବିଜ୍ଞାନ





## અનુક્રમણિકા

| ક્રમ | વિગત                                   | પાના નં. |
|------|----------------------------------------|----------|
| ૧.   | વહીવટી મંજૂરી                          | ૧        |
| ૨.   | જનરલ બોર્ડનો ઠરાવ                      | ૨        |
| ૩.   | સ્ટેન્ડીંગ કમીટીનો ઠરાવ                | ૩ થી ૧૧  |
| ૪.   | બજેટ દરખાસ્ત                           | ૧૨       |
| ૫.   | બજેટ ચીટ્ર - ગ્રાફ સાથે                | ૧૩       |
| ૬.   | કમિશનરશ્રીની નોંધ                      | ૧૪ થી ૧૯ |
| ૭.   | ઘરવેરાના પત્રક નં. ૧ થી ૫              | ૨૦ થી ૨૫ |
| ૮.   | રેવન્યુ ટેક્ષના પત્રક નં. ૬ થી ૯       | ૨૬ થી ૩૮ |
| ૯.   | વોટર વર્કસના પત્રક નં. ૧૦ થી ૧૧        | ૩૯ થી ૪૩ |
| ૧૦.  | ફાયરના પત્રક નં. ૧૨                    | ૪૪ થી ૪૬ |
| ૧૧.  | બજેટ ૨૦૧૯ - ૨૦૨૦ - આવક વિભાગ           | ૪૭ થી ૫૭ |
| ૧૨.  | બજેટ ૨૦૧૯ - ૨૦૨૦ - ખર્ચ વિભાગ          | ૫૮ થી ૮૧ |
| ૧૩.  | નરસીહ વિદ્યા મંદિરનું બજેટ ૨૦૧૮ - ૨૦૧૯ | ૮૨ થી ૮૩ |



જુ.મ.ન.પા./સામાજિક/વહી. જા. નં ૨૧

મહાનગર સેવા સદન  
જૂનાગઢ

**વહીવટી હુકમ :-**

તા. ૨૭-૨ - ૨૦૧૬

જનરલ બોર્ડ ઠ.નં. - ૪૨- તા. ૧૬-૦૨-૨૦૧૬ અન્વયે  
અમલવારી કરવાની આથી વહીવટી મંજૂરી આપવામાં આવે છે. આગળની નિયમાનુસારની  
કર્ચવાહી શાખાધિકારીશ્રીએ કરવી.



કેમિશનર,  
જૂનાગઢ મહાનગરપાલિકા



જનરલ બોર્ડ ઠરાવ નં. ૪૨, તા. ૧૯/૨/૨૦૧૯


પરિપત્ર નં. ૮  
એજન્ડા ક્રમ નં. ૧

### ઠરાવ

મહાનગરપાલિકા, જૂનાગઢનું સને. ૨૦૧૮-૧૯નું રીવાઈઝડ બજેટ તથા જૂનાગઢ મહાનગરપાલિકાનું સને. ૨૦૧૯-૨૦ના વર્ષનું બજેટ તથા મહાનગરપાલિકા, જૂનાગઢ સંચાલીત શ્રીનરસિંહ વિદ્યામંદિરનું સને. ૨૦૧૯-૨૦નું બજેટ મંજૂર કરવા અંગે સ્થાયી સમિતીએ કરેલ ઠ.નં. ૩૬૦ તા. ૮/૨/૨૦૧૯ને બહાલ રાખવા આજની મીટીંગમાં રજૂ થતા, ચર્ચા વિચારણા કરતા,

- મહાનગરપાલિકા-જૂનાગઢના સને. ૨૦૧૯-૨૦ના બજેટના પત્રક નં. ૧૦ (વોટર વર્કસ શાખા પરીશિષ્ટ-એ.)માં નં. ૧ ઘરવપરાશ કનેક્શનમાં ૧" ના કનેક્શન માટે જે વાર્ષિક રૂા. ૬૫૦૦/- દર સ્થાયી સમિતીએ મંજૂર કરેલ છે. પરંતુ નળ કનેક્શન દર બાબતે આવેલ રજૂઆતો ધ્યાને લઈ, ઘરવપરાશ કનેક્શનમાં ૧" ના કનેક્શન માટે જે રૂા. ૬૫૦૦/- વાર્ષિક દર ના બદલે રૂા. ૪૫૦૦/- વાર્ષિક દર રાખવાનો સુધારો કરવાનું ઠરાવવામાં આવે છે.

મહાનગરપાલિકા, જૂનાગઢનું સને. ૨૦૧૮-૧૯નું રીવાઈઝડ બજેટ તથા જૂનાગઢ મહાનગરપાલિકાનું સને. ૨૦૧૯-૨૦ના વર્ષનું બજેટ તથા મહાનગરપાલિકા, જૂનાગઢ સંચાલીત શ્રીનરસિંહ વિદ્યામંદિરનું સને ૨૦૧૯-૨૦નું બજેટ મંજૂર કરવા અંગે સ્થાયી સમિતીએ કરેલ ઠ.નં. ૩૬૦ તા. ૮/૨/૨૦૧૯ને ઉપરોક્ત સુધારા સાથે નિયમાનુસાર બહાલ રાખવાનું સર્વાનુમતે ઠરાવવામાં આવે છે.

  
અધ્યક્ષ

મહાનગર પાલિકા, જૂનાગઢ.




સ્થાયી સમિતી ઠરાવ નં. ૩૬૦ તા. ૮/૨/૨૦૧૯

પરિપત્ર નં. ૨૫  
એજન્ડા ક્રમ નં. ૧

### ઠરાવ

મહાનગરપાલિકા, જૂનાગઢનું સને ૨૦૧૮-૧૯નું રીવાઈઝડ બજેટ તથા સને. ૨૦૧૯-૨૦ના વર્ષનું બજેટ તથા મહાનગરપાલિકા, જૂનાગઢ સંચાલીત શ્રી નરસિંહ વિદ્યામંદિરનું સને. ૨૦૧૯-૨૦નું બજેટ મંજૂર કરવા અંગે કમિશનરશ્રી તરફથી કરવામાં આવેલ દરખાસ્ત જૂ.મ.ન.પા/જે.એમ.સી.સી./એકાઉન્ટ શાખા/જા.નં.૨૧ તા.૩૧/૧/૨૦૧૯ આજની મીટીંગમાં વંચાણે લઈ, ચર્ચા-વિચારણા કરતા,

- કોર્પોરેટરશ્રીઓ કે જે મહાનગરપાલિકાના ચૂંટાયેલા પ્રતિનિધિઓ છે, તેમની શહેરના વિકાસ પ્રત્યેના દૃષ્ટિકોણને અને શહેરની પ્રજાની નાનામાં નાની જરૂરીયાતોને અને સુખાકારીની બાબતો લક્ષમાં રાખી વધુમાં વધુ વિકાસના કામો કરી શકાય તે ધ્યાનમાં રાખી આવક અને ખર્ચના કામોને આવરી લેવામાં આવેલ છે. વિકાસના કામો માટે વોર્ડ દીઠ પ્રતિ માસ રૂ. ૨,૪૦,૦૦૦/- મુજબ પ્રત્યેક કોર્પોરેટરશ્રીના હવાલે રૂ. ૮૦,૦૦૦/- ની જોગવાઈ રાખી છે. જે નિયમો મુજબ કોર્પોરેટરશ્રીના હવાલે મુકવામાં આવનાર ગ્રાન્ટનો ઉપયોગ થઈ શકશે.
- આવકની જેમ ખર્ચ બાબતે રેવન્યુ ખર્ચમાં શક્ય તેટલો ઘટાડો કરી નિવારી શકાય તેવા ખર્ચ ઘટાડવા તરફ ધ્યાન આપેલ છે. જ્યારે આવકના પાસાનો પૂર્ણ ઉપયોગ કરી મહાનગરપાલિકાના બાકી રહેલા ફીક્સ / રોજમદારને મુદત પૂર્ણ થયે કાયમી કરવા જોગવાઈ કરેલ છે. તેમજ જૂનાગઢ મહાનગરના લોકોને નાગરિક સુવિધાઓ આપવી જરૂરી છે. જેથી ઉપરોક્ત જરૂરીયાતો પૂર્ણ કરવા માટે ધરવેરા, દિવાબતી કર તથા પાણી વેરામાં નજીવો વધારો આવશ્યક હોવા છતાં કોઈ કરમાં વધારો કરેલ નથી અને પ્રજા ઉપર બોજ નાખવામાં આવેલ નથી.
- જૂનાગઢ મહાનગરપાલિકાના કાર્યક્ષેત્રમાં કોઈ મોટા ઉદ્યોગો કે, મોટા ઔદ્યોગિક વિસ્તાર આવેલ નથી, અને જે મધ્યમ અને નાના કદના ઉદ્યોગો આવેલા છે તેની પાસેથી કરવેરાની આવક અન્ય કોર્પોરેશનની આવકની સાપેક્ષમાં નહિવત થાય તેમ છે. આથી આવકના સ્ત્રોતને ધ્યાનમાં રાખી પ્રજા સુખાકારીના કામો કરવા માટે આર્થિક પ્રશ્ન ન નડે તે બાબત ધ્યાનમાં રાખી વધુ આવક મેળવવા માટે ધરવેરાના દરમાં કમિશનરશ્રીએ ફેરફાર સુચવેલ પરંતુ તે નામંજૂર કરી ડીમાન્ડની આવક વધારવા સુચન કરવામાં આવે છે.

  
અધ્યક્ષ  
સ્થાયી સમિતી  
મહાનગરપાલિકા-જૂનાગઢ.

**જૂનાગઢ મહાનગર સેવા સદન**  
**રેવન્યુ ઉપજ અંદાજ પત્ર સને 2019 - 2020**

| એકાઉન્ટ કોડ | બજેટ કોડ | બજેટ હેડ                                               | સને 2016 - 2017 ની ખરેખર ઉપજ | સને 2017 - 2018 ની ખરેખર ઉપજ | સને 2018 - 2019 નો અંદાજ | એપ્રિલ-2018 થી ડીસે.-2018 સુધી ની ખરેખર ઉપજ | જાન્યુ.-2019 થી માર્ચ-2019 સુધી ની અંદાજે ઉપજ | સને 2018 - 2019 ની કુલ ઉપજ (રીવાઈઝડ) (7 + 8) | 2019 - 2020 બજેટની કમિશનરશ્રી ની દરખાસ્ત | સ્ટે.કમિટીએ મંજૂર કરેલ અને સુચવેલ | જનરલ બોર્ડ મંજૂર કરેલ |
|-------------|----------|--------------------------------------------------------|------------------------------|------------------------------|--------------------------|---------------------------------------------|-----------------------------------------------|----------------------------------------------|------------------------------------------|-----------------------------------|-----------------------|
| 1           | 2        | 3                                                      | 4                            | 5                            | 6                        | 7                                           | 8                                             | 9                                            | 10                                       | 11                                | 12                    |
| 11001       | A        | <b>સ્વભંડોળ આવક :-</b>                                 |                              |                              |                          |                                             |                                               |                                              |                                          |                                   |                       |
| 01          | 1        | ઓક્ટ્રોય વળતર ગ્રાન્ટ                                  | 20,76,65,067                 | 22,66,92,981                 | 25,00,00,000             | 17,13,07,143                                | 7,73,06,217                                   | 24,86,13,360                                 | 25,00,00,000                             | 25,00,00,000                      | 25,00,00,000          |
| 02          | 2        | શિક્ષણ ઉપકર ગ્રાન્ટ                                    | -                            | -                            | 1,00,00,000              | 13,86,640                                   | 20,00,000                                     | 33,86,640                                    | 1,00,00,000                              | 1,00,00,000                       | 1,00,00,000           |
| 03          | 3        | રાષ્ટ્રીય મેલેરીયા ગ્રાન્ટ                             | -                            | -                            | 1,00,00,000              | 58,20,717                                   | 42,00,000                                     | 1,00,20,717                                  | 1,00,00,000                              | 1,00,00,000                       | 1,00,00,000           |
| 04          | 4        | જમીન મહેસુલ બીનાખેતી ગ્રાન્ટ                           | 26,28,263                    | 2,36,538                     | 5,00,000                 | 9,69,801                                    | 5,00,000                                      | 14,69,801                                    | 15,00,000                                | 15,00,000                         | 15,00,000             |
| 05          | 5        | જાહેર સેવા ફી / ફોર્મ ફી                               | 6,18,680                     | 6,50,440                     | 5,00,000                 | 4,87,840                                    | 50,000                                        | 5,37,840                                     | 8,00,000                                 | 8,00,000                          | 8,00,000              |
| 06          | 6        | સામાન્ય કર (ખુલ્લા પ્લોટના ચાર્જ સહીત)                 | 11,52,78,782                 | 12,08,47,829                 | 26,30,00,000             | 12,38,97,300                                | 14,00,00,000                                  | 26,38,97,300                                 | 30,50,00,000                             | 26,50,00,000                      | 26,50,00,000          |
| 07          | 7        | સફાઈ કર                                                | 1,64,47,917                  | 1,88,42,823                  | 4,50,00,000              | 1,70,50,791                                 | 1,00,00,000                                   | 2,70,50,791                                  | 6,00,00,000                              | 6,00,00,000                       | 6,00,00,000           |
| 08          | 8        | દિવાબતી કર                                             | 1,28,74,992                  | 1,64,21,172                  | 5,00,00,000              | 1,73,11,774                                 | 50,00,000                                     | 2,23,11,774                                  | 7,50,00,000                              | 7,50,00,000                       | 7,50,00,000           |
| 09          | 9        | ફાયર સેફ્ટી                                            | 14,56,346                    | 16,26,105                    | 70,00,000                | 17,87,764                                   | 10,00,000                                     | 27,87,764                                    | 60,00,000                                | 60,00,000                         | 60,00,000             |
| 10          | 10       | નામ ટ્રાન્સફર સર્વિસ ચાર્જ                             | 56,96,724                    | 64,40,020                    | 1,00,00,000              | 62,68,163                                   | 31,00,000                                     | 93,68,163                                    | 1,00,00,000                              | 1,00,00,000                       | 1,00,00,000           |
| 11          | 11       | યુઝર ચાર્જ (ગાર્બેજ કલે.)                              | -                            | 1,61,57,042                  | 7,20,00,000              | 2,50,85,516                                 | 25,00,000                                     | 2,75,85,516                                  | 7,20,00,000                              | 7,20,00,000                       | 7,20,00,000           |
| 12          | 12       | વિલંબીત વેરા ભરપાઈ અંગે નુ વ્યાજ                       | 91,39,407                    | 87,62,107                    | 1,20,00,000              | 80,92,029                                   | 10,00,000                                     | 90,92,029                                    | 1,00,00,000                              | 1,00,00,000                       | 1,00,00,000           |
| 13          | 13       | પાણી વેરો                                              | 75,00,865                    | 97,82,800                    | 9,60,00,000              | 85,22,662                                   | 19,37,300                                     | 1,04,59,962                                  | 9,44,00,000                              | 8,44,00,000                       | 8,44,00,000           |
| 14          | 14       | નળ કનેક્શન ગેરરીતીની આવક                               | -                            | -                            | 1,00,000                 | 5,330                                       | 44,000                                        | 49,330                                       | 1,50,000                                 | 1,50,000                          | 1,50,000              |
| 15          | 15       | વાહન (ટેન્કર) ભાડુ                                     | 39,700                       | 44,600                       | 2,00,000                 | 42,500                                      | 3,500                                         | 46,000                                       | 2,00,000                                 | 2,00,000                          | 2,00,000              |
| 16          | 16       | સ્નાન ગૃહ                                              | 1,37,010                     | 2,63,010                     | 4,00,000                 | 2,14,385                                    | 1,85,000                                      | 3,99,385                                     | 5,00,000                                 | 5,00,000                          | 5,00,000              |
| 17          | 17       | જાહેરાત બોર્ડ ની આવક (કીયોસ્કો બોર્ડ / પીકઅપ સ્ટેન્ડ ) | 83,78,299                    | 1,24,18,447                  | 1,50,00,000              | 71,41,866                                   | 23,80,000                                     | 95,21,866                                    | 1,50,00,000                              | 1,50,00,000                       | 1,50,00,000           |
| 18          | 18       | મ.ન.પા. ની મીલકત ની ટ્રાન્સફર ફી                       | -                            | 16,90,000                    | 40,00,000                | 24,50,000                                   | 10,00,000                                     | 34,50,000                                    | 40,00,000                                | 40,00,000                         | 40,00,000             |
| 19          | 19       | સીનેમા / વિડીયો / થીએટર કર                             | -                            | -                            | 50,00,000                | -                                           | -                                             | -                                            | 10,00,000                                | 10,00,000                         | 10,00,000             |
| 20          | 20       | જમીન ભાડુ                                              | 24,90,634                    | 26,67,154                    | 30,00,000                | 27,25,470                                   | 10,34,000                                     | 37,59,470                                    | 45,00,000                                | 45,00,000                         | 45,00,000             |

| એકાઉન્ટ કોડ | બજેટ કોડ | બજેટ હેડ                                                                                   | સને 2016 - 2017 ની ખર્ચ ઉપજ | સને 2017 - 2018 ની ખર્ચ ઉપજ | સને 2018 - 2019 નો અંદાજ | એપ્રિલ-2018 થી ડીસે.-2018 સુધી ની ખર્ચ ઉપજ | જાન્યુ.-2019 થી માર્ચ-2019 સુધી ની અંદાજ ઉપજ | સને 2018 - 2019 ની કુલ ઉપજ (રીવાઈઝડ) (7 + 8) | 2019 - 2020 બજેટની કમિશનરશ્રી ની દરખાસ્ત | સ્ટે.કમિટીએ મંજૂર કરેલ અને સુચવેલ | જનરલ બોર્ડ મંજૂર કરેલ |
|-------------|----------|--------------------------------------------------------------------------------------------|-----------------------------|-----------------------------|--------------------------|--------------------------------------------|----------------------------------------------|----------------------------------------------|------------------------------------------|-----------------------------------|-----------------------|
| 1           | 2        | 3                                                                                          | 4                           | 5                           | 6                        | 7                                          | 8                                            | 9                                            | 10                                       | 11                                | 12                    |
| 21          | 21       | પી.જી.વી.સી.એલ. પોલ / ટી.સી. / જુદી જુદી કંપનીઓની અન્ડર ગ્રાઉન્ડ કેબલના વાર્ષિક ભાડાની આવક | -                           | 2,37,954                    | 50,00,000                | 32,71,175                                  | 12,00,000                                    | 44,71,175                                    | 50,00,000                                | 50,00,000                         | 50,00,000             |
| 22          | 22       | બગીચા / ચીલ્ડ્રન પાર્ક આવક                                                                 | 1,35,375                    | 2,08,100                    | 3,00,000                 | 1,01,550                                   | 33,850                                       | 1,35,400                                     | 1,50,000                                 | 1,50,000                          | 1,50,000              |
| 23          | 23       | એમ્યુઝમેન્ટ પાર્ક ભાડાની આવક                                                               | -                           | 11,10,000                   | 11,10,000                | -                                          | 11,10,000                                    | 11,10,000                                    | 11,10,000                                | 11,10,000                         | 11,10,000             |
| 24          | 24       | વાહન પાર્કિંગ ફી                                                                           | -                           | -                           | 15,000                   | -                                          | 15,000                                       | 15,000                                       | 15,000                                   | 15,000                            | 15,000                |
| 25          | 25       | મકાન ભાડુ ઈમારત ભાડુ                                                                       | 21,85,975                   | 27,32,579                   | 25,00,000                | 19,64,521                                  | 7,94,000                                     | 27,58,521                                    | 30,00,000                                | 30,00,000                         | 30,00,000             |
| 26          | 26       | મેળા ઉપજ (શીવારીત્રી/પરીક્રમા)                                                             | 43,59,500                   | 23,84,100                   | 28,00,000                | 33,81,300                                  | 5,00,000                                     | 38,81,300                                    | 30,00,000                                | 30,00,000                         | 30,00,000             |
| 27          | 27       | ટાઉન હોલ ભાડુ                                                                              | 4,76,200                    | 91,250                      | 10,00,000                | 20,000                                     | 50,000                                       | 70,000                                       | 10,00,000                                | 10,00,000                         | 10,00,000             |
| 28          | 28       | ન્યુસન્સ વહીવટી ચાર્જ                                                                      | 18,48,750                   | 12,30,224                   | 7,00,000                 | 6,96,570                                   | 1,24,000                                     | 8,20,570                                     | 10,00,000                                | 10,00,000                         | 10,00,000             |
| 29          | 29       | લાયસન્સ ફી (રે.ટે.)                                                                        | 17,63,918                   | 24,04,770                   | 30,00,000                | 21,00,190                                  | 8,69,000                                     | 29,69,190                                    | 30,00,000                                | 30,00,000                         | 30,00,000             |
| 30          | 30       | સીટીબસ આવક                                                                                 | 2,71,050                    | 3,22,950                    | 5,00,000                 | -                                          | 4,00,000                                     | 4,00,000                                     | 5,00,000                                 | 5,00,000                          | 5,00,000              |
| 31          | 31       | શહેરી શેરી ફેરીયા                                                                          | -                           | -                           | 40,00,000                | -                                          | 5,00,000                                     | 5,00,000                                     | 5,00,000                                 | 5,00,000                          | 5,00,000              |
| 32          | 32       | જી.એસ.ટી.વસુલાત                                                                            | -                           | -                           | 21,00,000                | 92,63,802                                  | 7,00,000                                     | 99,63,802                                    | 1,00,00,000                              | 1,00,00,000                       | 1,00,00,000           |
| 33          | 33       | ભેળસેળ ધારો                                                                                | 7,11,805                    | 17,71,460                   | 15,00,000                | 9,12,006                                   | 1,00,000                                     | 10,12,006                                    | 15,00,000                                | 15,00,000                         | 15,00,000             |
| 34          | 34       | ગુમાસ્તા ધારો શોપ રજી.ફી                                                                   | 1,92,554                    | 2,40,855                    | 3,50,000                 | 1,50,872                                   | 1,10,000                                     | 2,60,872                                     | 3,50,000                                 | 3,50,000                          | 3,50,000              |
| 35          | 35       | વ્યવસાય વેરો                                                                               | 3,63,50,684                 | 2,05,86,145                 | 2,50,00,000              | 2,33,10,887                                | 75,00,000                                    | 3,08,10,887                                  | 2,60,00,000                              | 2,60,00,000                       | 2,60,00,000           |
| 36          | 36       | સોનાપુર ઉપજ                                                                                | 14,07,664                   | 16,12,861                   | 15,00,000                | 12,25,038                                  | 2,75,000                                     | 15,00,038                                    | 20,00,000                                | 20,00,000                         | 20,00,000             |
| 37          | 37       | સેપ્ટીક ટેક, વેક્યુમ તથા મોબાઇલ ટોયલેટ ભાડા આવક                                            | 1,97,700                    | 3,61,500                    | 3,00,000                 | 2,01,930                                   | 75,000                                       | 2,76,930                                     | 5,00,000                                 | 5,00,000                          | 5,00,000              |
| 38          | 38       | ફાયર ચાર્જીસ / ફાયર ઈન્સ્પેક્શન તથા એન.ઓ.સી. ચાર્જ                                         | 1,05,562                    | 1,37,986                    | 12,00,000                | 2,06,653                                   | 60,000                                       | 2,66,653                                     | 10,00,000                                | 10,00,000                         | 10,00,000             |
| 39          | 39       | એમ્યુલન્સ ભાડા                                                                             | 3,45,084                    | 4,27,478                    | 5,00,000                 | 3,10,816                                   | 90,000                                       | 4,00,816                                     | 5,00,000                                 | 5,00,000                          | 5,00,000              |
| 40          | 40       | નકલ મુકાબીલ ફી                                                                             | 9,551                       | 11,444                      | 15,000                   | 8,960                                      | 3,500                                        | 12,460                                       | 15,000                                   | 15,000                            | 15,000                |
| 41          | 41       | દંડ / પેનલ્ટી આવક                                                                          | 14,61,871                   | 25,22,165                   | 25,00,000                | 19,09,315                                  | 6,00,000                                     | 25,09,315                                    | 35,00,000                                | 35,00,000                         | 35,00,000             |
| 42          | 42       | પરચુરણ આવક                                                                                 | 1,02,31,801                 | 9,79,147                    | 1,00,00,000              | 15,61,836                                  | 10,00,000                                    | 25,61,836                                    | 30,00,000                                | 30,00,000                         | 30,00,000             |
| 43          | 43       | ચૂંટણી ઉપજ                                                                                 | 4,972                       | -                           | 10,000                   | 16,182                                     | 5,000                                        | 21,182                                       | 50,000                                   | 50,000                            | 50,000                |
| 44          | 44       | ઢોરડબ્બાની આવક / ડબા ખાચકી                                                                 | 20,320                      | -                           | 50,000                   | 8,760                                      | 1,300                                        | 10,060                                       | 50,000                                   | 50,000                            | 50,000                |

| એકાઉન્ટ કોડ | બજેટ કોડ | બજેટ હેડ                                    | સને 2016 - 2017 ની ખરેખર ઉપજ | સને 2017 - 2018 ની ખરેખર ઉપજ | સને 2018 - 2019 નો અંદાજ | એપ્રિલ-2018 થી ડીસે.-2018 સુધી ની ખરેખર ઉપજ | જાન્યુ.-2019 થી માર્ચ-2019 સુધી ની અંદાજે ઉપજ | સને 2018 - 2019 ની કુલ ઉપજ (રીવાઈઝડ) (7 + 8) | 2019 - 2020 બજેટની કમિશનરશ્રી ની દરખાસ્ત | સ્ટે.કમિટીએ મંજૂર કરેલ અને સુચવેલ | જનરલ બોર્ડ મંજૂર કરેલ |
|-------------|----------|---------------------------------------------|------------------------------|------------------------------|--------------------------|---------------------------------------------|-----------------------------------------------|----------------------------------------------|------------------------------------------|-----------------------------------|-----------------------|
| 1           | 2        | 3                                           | 4                            | 5                            | 6                        | 7                                           | 8                                             | 9                                            | 10                                       | 11                                | 12                    |
| 45          | 45       | ઢોરડબ્બા દંડ                                | 1,05,170                     | -                            | 1,50,000                 | 15,500                                      | 4,500                                         | 20,000                                       | 1,00,000                                 | 1,00,000                          | 1,00,000              |
| 46          | 46       | જુનો માલસામાન / ભંગાર / જાહેર હરરાજી ની આવક | 4,03,420                     | 3,14,185                     | 5,00,000                 | -                                           | 5,00,000                                      | 5,00,000                                     | 5,00,000                                 | 5,00,000                          | 5,00,000              |
|             | A        | <b>કુલ</b>                                  | <b>45,29,41,612</b>          | <b>48,32,30,221</b>          | <b>92,03,00,000</b>      | <b>45,12,05,554</b>                         | <b>26,98,60,167</b>                           | <b>72,10,65,721</b>                          | <b>99,73,90,000</b>                      | <b>94,73,90,000</b>               | <b>94,73,90,000</b>   |



| એકાઉન્ટ કોડ | બજેટ કોડ | બજેટ હેડ                         | સને 2016 - 2017 ની ખરેખર ઉપજ | સને 2017 - 2018 ની ખરેખર ઉપજ | સને 2018 - 2019 નો અંદાજ | એપ્રિલ-2018 થી ડીસે.-2018 સુધી ની ખરેખર ઉપજ | જાન્યુ.-2019 થી માર્ચ-2019 સુધી ની અંદાજે ઉપજ | સને 2018 - 2019 ની કુલ ઉપજ (રીવાઈઝડ) (7 + 8) | 2019 - 2020 બજેટની કમિશનરશ્રી ની દરખાસ્ત | સ્ટે.કમિટીએ મંજૂર કરેલ અને સુચવેલ | જનરલ બોર્ડ મંજૂર કરેલ |
|-------------|----------|----------------------------------|------------------------------|------------------------------|--------------------------|---------------------------------------------|-----------------------------------------------|----------------------------------------------|------------------------------------------|-----------------------------------|-----------------------|
| 1           | 2        | 3                                | 4                            | 5                            | 6                        | 7                                           | 8                                             | 9                                            | 10                                       | 11                                | 12                    |
| 11002       | B        | <b>અનામત અને ડિપોઝીટ</b>         |                              |                              |                          |                                             |                                               |                                              |                                          |                                   |                       |
| 01          | 1        | ઈમ્પેક્ટ ફી                      | 1,42,96,964                  | 1,15,220                     | 1,00,000                 | 23,429                                      | 76,531                                        | 99,960                                       | 1,00,000                                 | 1,00,000                          | 1,00,000              |
| 02          | 2        | માહિતી અધિકાર અધિનિયમ અંગે ની ફી | 33,576                       | 28,908                       | 50,000                   | 26,096                                      | 9,000                                         | 35,096                                       | 50,000                                   | 50,000                            | 50,000                |
| 03          | 3        | ધસારા ફંડ                        | -                            | -                            | 5,00,000                 | -                                           | -                                             | -                                            | 5,00,000                                 | 5,00,000                          | 5,00,000              |
|             | B        | <b>કુલ</b>                       | <b>1,43,30,540</b>           | <b>1,44,128</b>              | <b>6,50,000</b>          | <b>49,525</b>                               | <b>85,531</b>                                 | <b>1,35,056</b>                              | <b>6,50,000</b>                          | <b>6,50,000</b>                   | <b>6,50,000</b>       |



| એકાઉન્ટ કોડ                                  | બજેટ કોડ | બજેટ હેડ                                                                                                             | સને 2016 - 2017 ની ખરેખર ઉપજ | સને 2017 - 2018 ની ખરેખર ઉપજ | સને 2018 - 2019 નો અંદાજ | એપ્રિલ-2018 થી ડીસે.-2018 સુધી ની ખરેખર ઉપજ | જાન્યુ.-2019 થી માર્ચ-2019 સુધી ની અંદાજે ઉપજ | સને 2018 - 2019 ની કુલ ઉપજ (રીવાઈઝડ) (7 + 8) | 2019 - 2020 બજેટની કમિશનરશ્રી ની દરખાસ્ત | સ્ટે.કમિટીએ મંજૂર કરેલ અને સુચવેલ | જનરલ બોર્ડ મંજૂર કરેલ |
|----------------------------------------------|----------|----------------------------------------------------------------------------------------------------------------------|------------------------------|------------------------------|--------------------------|---------------------------------------------|-----------------------------------------------|----------------------------------------------|------------------------------------------|-----------------------------------|-----------------------|
| 1                                            | 2        | 3                                                                                                                    | 4                            | 5                            | 6                        | 7                                           | 8                                             | 9                                            | 10                                       | 11                                | 12                    |
| <b>જૂનાગઢ મહાનગર સેવા સદન</b>                |          |                                                                                                                      |                              |                              |                          |                                             |                                               |                                              |                                          |                                   |                       |
| <b>કેપીટલ ઉપજ અંદાજ પત્ર સને 2019 - 2020</b> |          |                                                                                                                      |                              |                              |                          |                                             |                                               |                                              |                                          |                                   |                       |
| 15001                                        | G-1      | <b>કેપીટલ આવક :-</b>                                                                                                 |                              |                              |                          |                                             |                                               |                                              |                                          |                                   |                       |
| 01                                           | 1        | મોબાઈલ ટાવર ચાર્જ                                                                                                    | 3,61,250                     | -                            | 5,00,000                 | -                                           | -                                             | -                                            | 5,00,000                                 | 5,00,000                          | 5,00,000              |
| 02                                           | 2        | વાહન ચાર્જ                                                                                                           | 2,08,47,534                  | 2,27,25,378                  | 2,50,00,000              | 1,20,88,654                                 | 40,00,000                                     | 1,60,88,654                                  | 2,50,00,000                              | 2,50,00,000                       | 2,50,00,000           |
| 03                                           | 3        | સીટી સીવીક સેન્ટર                                                                                                    | -                            | -                            | 1,00,000                 | -                                           | -                                             | -                                            | 1,00,000                                 | 1,00,000                          | 1,00,000              |
| 04                                           | 4        | સંવાદ કોમ્પ્લેક્ષ ની અનુસૂચીત જાતી, અનુસૂચીત જનજાતી ની ફાળવવાની અનામત દુકાનો વેચાણ ની આવક                            | -                            | -                            | 12,00,000                | -                                           | -                                             | -                                            | 12,00,000                                | 12,00,000                         | 12,00,000             |
| 05                                           | 5        | ટેલેકોમન્ટ ચાર્જિસ બાંધકામ ચાર્જ                                                                                     | 3,69,80,076                  | 3,52,76,107                  | 5,00,00,000              | 3,23,11,549                                 | 1,50,00,000                                   | 4,73,11,549                                  | 6,00,00,000                              | 8,00,00,000                       | 8,00,00,000           |
| 06                                           | 6        | ટેન્ડર ફી                                                                                                            | 7,83,375                     | 12,41,675                    | 12,00,000                | 8,87,200                                    | 3,75,000                                      | 12,62,200                                    | 15,00,000                                | 15,00,000                         | 15,00,000             |
| 07                                           | 7        | કોન્ટ્રાક્ટર (બાંધકામ) લાયસન્સ રજીસ્ટ્રેશન ફી                                                                        | 4,07,500                     | 1,41,000                     | 5,00,000                 | 68,500                                      | 4,31,500                                      | 5,00,000                                     | 5,00,000                                 | 5,00,000                          | 5,00,000              |
| 08                                           | 8        | કુદરતી આફતોની જોગવાઈ                                                                                                 | -                            | -                            | 20,00,000                | -                                           | 20,00,000                                     | 20,00,000                                    | 20,00,000                                | 20,00,000                         | 20,00,000             |
| 09                                           | 9        | કેબલ કનેક્શન ચાર્જ / જુદી જુદી કંપનીઓ ધ્વારા તોડાતા રસ્તાની વસુલાતની રકમ (રીસ્ટોરેશન ચાર્જ)                          | 1,89,79,321                  | 1,76,09,026                  | 2,50,00,000              | 1,60,67,822                                 | 50,00,000                                     | 2,10,67,822                                  | 2,50,00,000                              | 3,70,00,000                       | 3,70,00,000           |
| 10                                           | 10       | પ્રજાકીય ફાળો (જ.ભા.)                                                                                                | 41,64,577                    | 32,53,350                    | 20,00,000                | 44,99,205                                   | 10,00,000                                     | 54,99,205                                    | 50,00,000                                | 50,00,000                         | 50,00,000             |
| 11                                           | 11       | નવા પાઈપ / નળ કનેક્શન ફી                                                                                             | 3,70,100                     | 27,81,300                    | 30,00,000                | 13,12,700                                   | 3,93,300                                      | 17,06,000                                    | 20,00,000                                | 20,00,000                         | 20,00,000             |
| 12                                           | 12       | સીટી બ્યુટીફિકેશન / પ્રવાસન ગ્રાન્ટ / ખેલમહાકુંભ / વીલીગડન ડેમ તથા નરસીહ સરોવર બોટીંગ અને યાત્રીક ભવન બનાવવા ગ્રાન્ટ | 80,000                       | 2,15,500                     | 11,00,000                | -                                           | 10,00,000                                     | 10,00,000                                    | 35,00,000                                | 35,00,000                         | 35,00,000             |
| 13                                           | 13       | રોકેલા નાણા પર વ્યાજ                                                                                                 | 10,15,91,860                 | 6,40,59,943                  | 5,50,00,000              | 4,81,92,396                                 | 70,00,000                                     | 5,51,92,396                                  | 4,50,00,000                              | 4,50,00,000                       | 4,50,00,000           |
| 14                                           | 14       | સરકારી ગ્રાન્ટ માંથી પ% લેખે વહીવટી ચાર્જ / મેયીંગ ગ્રાન્ટ                                                           | -                            | -                            | 5,00,00,000              | -                                           | -                                             | -                                            | 3,50,00,000                              | 3,50,00,000                       | 3,50,00,000           |
|                                              | G-1      | <b>કુલ</b>                                                                                                           | <b>18,45,65,593</b>          | <b>14,73,03,279</b>          | <b>21,66,00,000</b>      | <b>11,54,28,026</b>                         | <b>3,61,99,800</b>                            | <b>15,16,27,826</b>                          | <b>20,63,00,000</b>                      | <b>23,83,00,000</b>               | <b>23,83,00,000</b>   |

| એકાઉન્ટ કોડ | બજેટ કોડ | બજેટ હેડ                                                                                                                 | સને 2016 - 2017 ની ખરેખર ઉપજ | સને 2017 - 2018 ની ખરેખર ઉપજ | સને 2018 - 2019 નો અંદાજ | એપ્રિલ-2018 થી ડીસે.-2018 સુધી ની ખરેખર ઉપજ | જાન્યુ.-2019 થી માર્ચ-2019 સુધી ની અંદાજે ઉપજ | સને 2018 - 2019 ની કુલ ઉપજ (રીવાઈઝડ) (7 + 8) | 2019 - 2020 બજેટની કમિશનરશ્રી ની દરખાસ્ત | સ્ટે.કમિટીએ મંજૂર કરેલ અને સુચવેલ | જનરલ બોર્ડ મંજૂર કરેલ |
|-------------|----------|--------------------------------------------------------------------------------------------------------------------------|------------------------------|------------------------------|--------------------------|---------------------------------------------|-----------------------------------------------|----------------------------------------------|------------------------------------------|-----------------------------------|-----------------------|
| 1           | 2        | 3                                                                                                                        | 4                            | 5                            | 6                        | 7                                           | 8                                             | 9                                            | 10                                       | 11                                | 12                    |
| 15002       | G-2      | <b>સરકારશ્રી ગ્રાન્ટ /લોન/સહાય સ્વૈચ્છિક સંસ્થાઓની સહાય અન્ય નાણાકીય સંસ્થાઓ પાસેથી વ્યવસ્થા તેમજ લોક ભાગીદારીથી આવક</b> |                              |                              |                          |                                             |                                               |                                              |                                          |                                   |                       |
| 01          | 1        | પવિત્ર યાત્રા ધામ વિકાસ બોર્ડ ની ગ્રાન્ટ                                                                                 | -                            | -                            | 5,00,000                 | -                                           | 5,00,000                                      | 5,00,000                                     | 10,00,00,000                             | 10,00,00,000                      | 10,00,00,000          |
| 02          | 2        | રાજ્ય સરકારશ્રી લોન/ગ્રાન્ટ તથા તમાકુ નિયંત્રણની ગ્રાન્ટ તથા ગરીબ કલ્યાણ મેળા ગ્રાન્ટ                                    | 1,34,719                     | -                            | 17,00,000                | 1,99,400                                    | -                                             | 1,99,400                                     | 10,00,000                                | 10,00,000                         | 10,00,000             |
| 03          | 3        | અન્ય ગ્રાન્ટ                                                                                                             | -                            | 18,27,082                    | 38,00,000                | 7,02,51,800                                 | 25,00,000                                     | 7,27,51,800                                  | 1,20,00,000                              | 1,20,00,000                       | 1,20,00,000           |
| 04          | 4        | ઈ-ગર્વનસ                                                                                                                 | -                            | -                            | 30,00,000                | -                                           | 30,00,000                                     | 30,00,000                                    | 30,00,000                                | 30,00,000                         | 30,00,000             |
| 05          | 5        | ડીઝાસ્ટર / વેસ્ટ મેનેજમેન્ટ                                                                                              | -                            | -                            | 30,00,000                | -                                           | 30,00,000                                     | 30,00,000                                    | 30,00,000                                | 30,00,000                         | 30,00,000             |
| 06          | 6        | નાણાપંચની ગ્રાન્ટ                                                                                                        | 6,22,24,653                  | 7,20,56,493                  | 7,00,00,000              | 4,11,26,585                                 | 3,90,00,000                                   | 8,01,26,585                                  | 7,00,00,000                              | 7,00,00,000                       | 7,00,00,000           |
| 07          | 7        | સ્વર્ણિમ જયંતિ મુખ્યમંત્રી શહેરી વિકાસ યોજના                                                                             | 44,75,00,000                 | 32,33,50,000                 | 1,00,00,00,000           | 29,75,50,000                                | 32,25,00,000                                  | 62,00,50,000                                 | 70,00,00,000                             | 70,00,00,000                      | 70,00,00,000          |
| 08          | 8        | શહેરી કુટુંબ કલ્યાણ બ્યુરો ગ્રાન્ટ                                                                                       | 8,13,697                     | 16,52,614                    | 15,00,000                | 2,85,000                                    | 12,15,000                                     | 15,00,000                                    | 15,00,000                                | 15,00,000                         | 15,00,000             |
| 09          | 9        | એફડીબલ હાઉસીંગ યોજના ( PAY-PPP ) સ્વમ ડેવલોપમેન્ટ                                                                        | 27,85,854                    | 5,26,440                     | 2,00,00,000              | 5,86,312                                    | 75,00,000                                     | 80,86,312                                    | 2,00,00,000                              | 2,00,00,000                       | 2,00,00,000           |
| 10          | 10       | વાહક જન્ય રોગ નિયંત્રણ ગ્રાન્ટ (મેલેરીયા)                                                                                | -                            | 64,54,354                    | 20,00,000                | -                                           | 10,00,000                                     | 10,00,000                                    | 10,00,000                                | 10,00,000                         | 10,00,000             |
| 11          | 11       | નેશનલ અર્બન લાઈવલી હુડ મીશન (NULM)                                                                                       | 1,00,40,000                  | 37,53,000                    | 1,00,00,000              | 2,22,87,500                                 | 25,00,000                                     | 2,47,87,500                                  | 2,50,00,000                              | 2,50,00,000                       | 2,50,00,000           |
| 12          | 12       | મહાત્મા ગાંધી સ્વચ્છતા મીશન ગ્રાન્ટ                                                                                      | -                            | 87,89,366                    | 3,00,00,000              | 7,04,00,000                                 | 1,00,00,000                                   | 8,04,00,000                                  | 5,00,00,000                              | 5,00,00,000                       | 5,00,00,000           |
| 13          | 13       | સ્વર્ણિમ જયંતિ મુખ્યમંત્રીશ્રી શહેરી વિકાસ યોજના જનભાગીદારી                                                              | 14,80,999                    | -                            | 2,00,00,000              | -                                           | -                                             | -                                            | 2,00,00,000                              | 2,00,00,000                       | 2,00,00,000           |
| 14          | 14       | ડેઈલી વોટર સપ્લાઈ પ્રોજેક્ટ હસ્નાપુર ડેમ સંજીવન યોજના (અમૃત યોજના)                                                       | -                            | -                            | 48,00,00,000             | -                                           | 48,00,00,000                                  | 48,00,00,000                                 | 40,00,00,000                             | 40,00,00,000                      | 40,00,00,000          |
| 15          | 15       | ધારાસભ્ય ગ્રાન્ટ                                                                                                         | 63,48,084                    | 65,00,145                    | 1,00,00,000              | 7,90,000                                    | 10,00,000                                     | 17,90,000                                    | 40,00,000                                | 40,00,000                         | 40,00,000             |
| 16          | 16       | સાંસદ સભ્ય ગ્રાન્ટ                                                                                                       | -                            | 3,72,000                     | 50,00,000                | 2,72,564                                    | 42,89,399                                     | 45,61,963                                    | 50,00,000                                | 50,00,000                         | 50,00,000             |
| 17          | 17       | વિકાસ ફંડ ગ્રાન્ટ / મનોરંજન કર વગેરે                                                                                     | -                            | 67,57,341                    | 70,00,000                | 52,67,908                                   | -                                             | 52,67,908                                    | 2,66,50,000                              | 2,66,50,000                       | 2,66,50,000           |

| એકાઉન્ટ કોડ | બજેટ કોડ | બજેટ હેડ                                    | સને 2016 - 2017 ની ખરેખર ઉપજ | સને 2017 - 2018 ની ખરેખર ઉપજ | સને 2018 - 2019 નો અંદાજ | એપ્રિલ-2018 થી ડીસે.-2018 સુધી ની ખરેખર ઉપજ | જાન્યુ.-2019 થી માર્ચ-2019 સુધી ની અંદાજે ઉપજ | સને 2018 - 2019 ની કુલ ઉપજ (રીવાઈઝડ) (7 + 8) | 2019 - 2020 બજેટની કમિશનરશ્રી ની દરખાસ્ત | સ્ટે.કમિટીએ મંજૂર કરેલ અને સુચવેલ | જનરલ બોર્ડ મંજૂર કરેલ |
|-------------|----------|---------------------------------------------|------------------------------|------------------------------|--------------------------|---------------------------------------------|-----------------------------------------------|----------------------------------------------|------------------------------------------|-----------------------------------|-----------------------|
| 1           | 2        | 3                                           | 4                            | 5                            | 6                        | 7                                           | 8                                             | 9                                            | 10                                       | 11                                | 12                    |
| 18          | 18       | નરસીહ મહેતા સરોવરને આધુનીક બનાવવાની ગ્રાન્ટ | -                            | -                            | 14,00,00,000             | -                                           | 14,24,94,244                                  | 14,24,94,244                                 | 15,00,00,000                             | 15,00,00,000                      | 15,00,00,000          |
| 19          | 19       | વ્યવસાય વેરા ગ્રાન્ટ                        | -                            | -                            | -                        | -                                           | -                                             | -                                            | 1,00,00,000                              | 1,00,00,000                       | 1,00,00,000           |
| 20          | 20       | મહાશીવરાત્રી મીનીકુંભ મેળા ગ્રાન્ટ          | -                            | -                            | -                        | -                                           | -                                             | -                                            | 10,00,00,000                             | 10,00,00,000                      | 10,00,00,000          |
| 21          | 21       | આધાર નોંધણી ફી / યુ.આઈ.ડી.ગ્રાન્ટ           | 1,13,36,109                  | -                            | 17,00,000                | 5,05,948                                    | 11,85,984                                     | 16,91,932                                    | 17,00,000                                | 17,00,000                         | 17,00,000             |
|             | G-2      | <b>કુલ</b>                                  | <b>54,26,64,115</b>          | <b>43,20,38,835</b>          | <b>1,80,92,00,000</b>    | <b>50,95,23,017</b>                         | <b>1,02,16,84,627</b>                         | <b>1,53,12,07,644</b>                        | <b>1,70,38,50,000</b>                    | <b>1,70,38,50,000</b>             | <b>1,70,38,50,000</b> |

| એકાઉન્ટ કોડ | બજેટ કોડ | બજેટ હેડ                                                                          | સને 2016 - 2017 ની ખરેખર ઉપજ | સને 2017 - 2018 ની ખરેખર ઉપજ | સને 2018 - 2019 નો અંદાજ | એપ્રિલ-2018 થી ડીસે.-2018 સુધી ની ખરેખર ઉપજ | જાન્યુ.-2019 થી માર્ચ-2019 સુધી ની અંદાજે ઉપજ | સને 2018 - 2019 ની કુલ ઉપજ (રીવાઈઝડ) (7 + 8) | 2019 - 2020 બજેટની કમિશનરશ્રી ની દરખાસ્ત | સ્ટે.કમિટીએ મંજૂર કરેલ અને સુચવેલ | જનરલ બોર્ડ મંજૂર કરેલ |
|-------------|----------|-----------------------------------------------------------------------------------|------------------------------|------------------------------|--------------------------|---------------------------------------------|-----------------------------------------------|----------------------------------------------|------------------------------------------|-----------------------------------|-----------------------|
| 1           | 2        | 3                                                                                 | 4                            | 5                            | 6                        | 7                                           | 8                                             | 9                                            | 10                                       | 11                                | 12                    |
|             | G-3      |                                                                                   |                              |                              |                          |                                             |                                               |                                              |                                          |                                   |                       |
|             | 1        | શિવણ ફી (એ.૪.૩)                                                                   | 1,46,910                     | -                            | -                        | -                                           | -                                             | -                                            | -                                        | -                                 | -                     |
|             | 2        | જાહેરાત નોટીસ ફી (સી.૬.૨)                                                         | 500                          | -                            | -                        | -                                           | -                                             | -                                            | -                                        | -                                 | -                     |
|             | 3        | રાજ્ય સરકારશ્રી ની પે એન્ડ યુઝ ટોઈલેટ ની ગ્રાંટ (જી.૨.(૮)                         | -                            | -                            | 1,00,000                 | -                                           | -                                             | -                                            | -                                        | -                                 | -                     |
|             | 4        | યુ.આઈ.ડી.એસ.એસ. એમ.ટી. સ્કીમ / શુધ્ધ પીવાના પાણી / કોર્પો. ફાળો ગ્રાન્ટ (જી.૨.(૯) | -                            | -                            | 1,00,000                 | -                                           | -                                             | -                                            | -                                        | -                                 | -                     |
|             | 5        | નિરોગી બાળ વર્ષ / સ્વર્ણમ ગુજરાત-૨૦૧૦ / નિર્મળ ગુજરાત (જી.૨.(૧૮)                  | -                            | -                            | 20,00,000                | -                                           | -                                             | -                                            | -                                        | -                                 | -                     |
|             | 6        | મનોરંજન કેબલ પરચુરણ કર (એ.૩૧)                                                     | 23,32,800                    | 8,29,800                     | -                        | -                                           | -                                             | -                                            | -                                        | -                                 | -                     |
|             | 7        | મિશન મંગલમ યોજના (જી.૨.૧૮)                                                        | 32,00,000                    | -                            | -                        | -                                           | -                                             | -                                            | -                                        | -                                 | -                     |
|             | G-3      | <b>કુલ</b>                                                                        | <b>56,80,210</b>             | <b>8,29,800</b>              | <b>22,00,000</b>         | -                                           | -                                             | -                                            | -                                        | -                                 | -                     |

| એકાઉન્ટ કોડ | બજેટ કોડ | બજેટ હેડ          | સને 2016 - 2017 ની ખરેખર ઉપજ | સને 2017 - 2018 ની ખરેખર ઉપજ | સને 2018 - 2019 નો અંદાજ | એપ્રિલ-2018 થી ડીસે.-2018 સુધી ની ખરેખર ઉપજ | જાન્યુ.-2019 થી માર્ચ-2019 સુધી ની અંદાજે ઉપજ | સને 2018 - 2019 ની કુલ ઉપજ (રીવાઈઝડ) (7 + 8) | 2019 - 2020 બજેટની કમિશનરશ્રી ની દરખાસ્ત | સ્ટે.કમિટીએ મંજૂર કરેલ અને સુચવેલ | જનરલ બોર્ડ મંજૂર કરેલ |
|-------------|----------|-------------------|------------------------------|------------------------------|--------------------------|---------------------------------------------|-----------------------------------------------|----------------------------------------------|------------------------------------------|-----------------------------------|-----------------------|
| 1           | 2        | 3                 | 4                            | 5                            | 6                        | 7                                           | 8                                             | 9                                            | 10                                       | 11                                | 12                    |
|             | G-1      | કુલ               | 18,45,65,593                 | 14,73,03,279                 | 21,66,00,000             | 11,54,28,026                                | 3,61,99,800                                   | 15,16,27,826                                 | 20,63,00,000                             | 23,83,00,000                      | 23,83,00,000          |
|             | G-2      | કુલ               | 54,26,64,115                 | 43,20,38,835                 | 1,80,92,00,000           | 50,95,23,017                                | 1,02,16,84,627                                | 1,53,12,07,644                               | 1,70,38,50,000                           | 1,70,38,50,000                    | 1,70,38,50,000        |
|             | G-3      | કુલ               | 56,80,210                    | 8,29,800                     | 22,00,000                | -                                           | -                                             | -                                            | -                                        | -                                 | -                     |
|             |          |                   |                              |                              |                          |                                             |                                               |                                              |                                          |                                   |                       |
|             |          |                   |                              |                              |                          |                                             |                                               |                                              |                                          |                                   |                       |
|             |          |                   |                              |                              |                          |                                             |                                               |                                              |                                          |                                   |                       |
|             |          |                   |                              |                              |                          |                                             |                                               |                                              |                                          |                                   |                       |
|             |          |                   |                              |                              |                          |                                             |                                               |                                              |                                          |                                   |                       |
|             |          |                   |                              |                              |                          |                                             |                                               |                                              |                                          |                                   |                       |
|             |          | કેપીટલ ઉપજનું કુલ | 73,29,09,918                 | 58,01,71,914                 | 2,02,80,00,000           | 62,49,51,043                                | 1,05,78,84,427                                | 1,68,28,35,470                               | 1,91,01,50,000                           | 1,94,21,50,000                    | 1,94,21,50,000        |

| એકાઉન્ટ કોડ                           | બજેટ કોડ | બજેટ હેડ               | સને 2016 - 2017 ની ખરેખર ઉપજ | સને 2017 - 2018 ની ખરેખર ઉપજ | સને 2018 - 2019 નો અંદાજ | એપ્રિલ-2018 થી ડીસે.-2018 સુધી ની ખરેખર ઉપજ | જાન્યુ.-2019 થી માર્ચ-2019 સુધી ની અંદાજે ઉપજ | સને 2018 - 2019 ની કુલ ઉપજ (રીવાઈઝડ) (7 + 8) | 2019 - 2020 બજેટની કમિશનરશ્રી ની દરખાસ્ત | સ્ટે.કમિટીએ મંજૂર કરેલ અને સુચવેલ | જનરલ બોર્ડ મંજૂર કરેલ |
|---------------------------------------|----------|------------------------|------------------------------|------------------------------|--------------------------|---------------------------------------------|-----------------------------------------------|----------------------------------------------|------------------------------------------|-----------------------------------|-----------------------|
| 1                                     | 2        | 3                      | 4                            | 5                            | 6                        | 7                                           | 8                                             | 9                                            | 10                                       | 11                                | 12                    |
| <b>જૂનાગઢ મહાનગર સેવા સદન</b>         |          |                        |                              |                              |                          |                                             |                                               |                                              |                                          |                                   |                       |
| <b>ઉપજ અંદાજ પત્ર સને 2019 - 2020</b> |          |                        |                              |                              |                          |                                             |                                               |                                              |                                          |                                   |                       |
|                                       |          | રેવન્યુ ઉપજ અંદાજ પત્ર | 46,72,72,152                 | 48,33,74,349                 | 92,09,50,000             | 45,12,55,079                                | 26,99,45,698                                  | 72,12,00,777                                 | 99,80,40,000                             | 94,80,40,000                      | 94,80,40,000          |
|                                       |          | કેપીટલ ઉપજ અંદાજ પત્ર  | 73,29,09,918                 | 58,01,71,914                 | 2,02,80,00,000           | 62,49,51,043                                | 1,05,78,84,427                                | 1,68,28,35,470                               | 1,91,01,50,000                           | 1,94,21,50,000                    | 1,94,21,50,000        |
|                                       |          |                        |                              |                              |                          |                                             |                                               |                                              |                                          |                                   |                       |
|                                       |          |                        |                              |                              |                          |                                             |                                               |                                              |                                          |                                   |                       |
|                                       |          |                        |                              |                              |                          |                                             |                                               |                                              |                                          |                                   |                       |
|                                       |          |                        |                              |                              |                          |                                             |                                               |                                              |                                          |                                   |                       |
|                                       |          |                        |                              |                              |                          |                                             |                                               |                                              |                                          |                                   |                       |
|                                       |          |                        |                              |                              |                          |                                             |                                               |                                              |                                          |                                   |                       |
|                                       |          |                        |                              |                              |                          |                                             |                                               |                                              |                                          |                                   |                       |
|                                       |          |                        |                              |                              |                          |                                             |                                               |                                              |                                          |                                   |                       |
|                                       |          | અંદાજ પત્ર કુલ         | 1,20,01,82,070               | 1,06,35,46,263               | 2,94,89,50,000           | 1,07,62,06,121                              | 1,32,78,30,125                                | 2,40,40,36,246                               | 2,90,81,90,000                           | 2,89,01,90,000                    | 2,89,01,90,000        |



**જૂનાગઢ મહાનગર સેવા સદન**  
**રેવન્યુ ખર્ચ અંદાજ પત્ર સને 2019 - 2020**

| એકાઉન્ટ કોડ | બજેટ કોડ | બજેટ હેડ                                                                    | સને 2016 - 2017 નો ખર્ચ | સને 2017 - 2018 નો ખર્ચ | સને 2018 - 2019 નો અંદાજ | એપ્રિલ-2018 થી ડીસે.-2018 સુધી નો ખર્ચ | જાન્યુ.-2019 થી માર્ચ-2019 સુધી નો અંદાજ | સને 2018 - 2019 નો કુલ ખર્ચ (રીવાઈઝડ) (7 + 8) | 2019 - 2020 બજેટની કમિશનરશ્રી ની દરખાસ્ત | સ્ટે.કમિટીએ મંજૂર કરેલ અને સુચવેલ | જનરલ બોર્ડ મંજૂર કરેલ |
|-------------|----------|-----------------------------------------------------------------------------|-------------------------|-------------------------|--------------------------|----------------------------------------|------------------------------------------|-----------------------------------------------|------------------------------------------|-----------------------------------|-----------------------|
| 1           | 2        | 3                                                                           | 4                       | 5                       | 6                        | 7                                      | 8                                        | 9                                             | 10                                       | 11                                | 12                    |
| 210         | A        | <b>સામાન્ય મહેસુલ, સામાન્ય વહીવટ અને ઉધરાણા ખર્ચ</b>                        |                         |                         |                          |                                        |                                          |                                               |                                          |                                   |                       |
| 01          | A-1      | <b>સામાન્ય મહેસુલ પગાર ખર્ચ</b>                                             |                         |                         |                          |                                        |                                          |                                               |                                          |                                   |                       |
| 01          | 1        | કાયમી ઓફીસ સ્ટાફ પગાર ખર્ચ                                                  | 17,41,30,657            | 18,27,28,400            | 19,53,55,000             | 13,94,28,624                           | 5,59,26,376                              | 19,53,55,000                                  | 23,00,00,000                             | 23,00,00,000                      | 23,00,00,000          |
| 02          | 2        | સફાઈ કામદાર નો પગાર ખર્ચ                                                    | 11,82,74,443            | 12,84,06,057            | 13,50,00,000             | 8,42,38,165                            | 5,07,61,835                              | 13,50,00,000                                  | 15,00,00,000                             | 15,00,00,000                      | 15,00,00,000          |
| 03          | 3        | ગ્રેવ્યુટી ખર્ચ                                                             | 2,31,55,161             | 2,74,29,877             | 3,00,00,000              | 2,05,12,089                            | 94,87,911                                | 3,00,00,000                                   | 4,00,00,000                              | 4,00,00,000                       | 4,00,00,000           |
| 04          | 4        | હકક રજા પગાર                                                                | 98,09,334               | 1,26,02,472             | 1,50,00,000              | 1,02,72,799                            | 47,27,201                                | 1,50,00,000                                   | 2,00,00,000                              | 2,00,00,000                       | 2,00,00,000           |
| 05          | 5        | બોનસ                                                                        | 20,724                  | 21,72,566               | 60,00,000                | 24,45,432                              | 35,54,568                                | 60,00,000                                     | 1,00,00,000                              | 1,00,00,000                       | 1,00,00,000           |
| 06          | 6        | સ્ટાફ વેલફેર ફંડ                                                            | 9,711                   | 13,680                  | 50,000                   | -                                      | 50,000                                   | 50,000                                        | 50,000                                   | 50,000                            | 50,000                |
| 07          | 7        | ચાલુ નોકરી દરમ્યાન અવશાન પામેલ કાયમી કર્મચારીના વારસદારને ચુકવવા પાત્ર સહાય | 67,00,000               | 44,00,000               | 70,00,000                | 14,00,000                              | 56,00,000                                | 70,00,000                                     | 70,00,000                                | 70,00,000                         | 70,00,000             |
| 08          | 8        | ફીક્સ વેતન પગાર ખર્ચ                                                        | 2,21,11,062             | 1,09,40,389             | 1,15,00,000              | 68,62,498                              | 46,37,502                                | 1,15,00,000                                   | 1,00,00,000                              | 1,00,00,000                       | 1,00,00,000           |
| 09          | 9        | રોજમદાર / એપ્રેન્ટીસ પગાર ખર્ચ                                              | 52,11,073               | 13,56,413               | 40,00,000                | 33,04,632                              | 18,04,632                                | 51,09,264                                     | 1,00,00,000                              | 1,00,00,000                       | 1,00,00,000           |
| 10          | 10       | મ.ન.પા.ના અર્બન હેલ્થ સેન્ટર ના લીક વર્કર ને માસીક માનદ વેતન ખર્ચ           | 93,000                  | 1,95,093                | 12,00,000                | 5,57,706                               | 6,42,294                                 | 12,00,000                                     | 12,00,000                                | 12,00,000                         | 12,00,000             |
|             | A-1      | <b>કુલ</b>                                                                  | <b>35,95,15,165</b>     | <b>37,02,44,947</b>     | <b>40,51,05,000</b>      | <b>26,90,21,945</b>                    | <b>13,71,92,319</b>                      | <b>40,62,14,264</b>                           | <b>47,82,50,000</b>                      | <b>47,82,50,000</b>               | <b>47,82,50,000</b>   |

| એકાઉન્ટ કોડ | બજેટ કોડ | બજેટ હેડ                                                                    | સને 2016 - 2017 નો ખર્ચ | સને 2017 - 2018 નો ખર્ચ | સને 2018 - 2019 નો અંદાજ | એપ્રિલ-2018 થી ડીસે.-2018 સુધી નો ખર્ચ | જાન્યુ.- 2019 થી માર્ચ- 2019 સુધી નો અંદાજે ખર્ચ | સને 2018 - 2019 નો કુલ ખર્ચ (રીવાઈઝડ) (7 + 8) | 2019 - 2020 બજેટની કમિશનરશ્રી ની દરખાસ્ત | સ્ટે.કમિટીએ મંજૂર કરેલ અને સુચવેલ | જનરલ બોર્ડ મંજૂર કરેલ |
|-------------|----------|-----------------------------------------------------------------------------|-------------------------|-------------------------|--------------------------|----------------------------------------|--------------------------------------------------|-----------------------------------------------|------------------------------------------|-----------------------------------|-----------------------|
| 1           | 2        | 3                                                                           | 4                       | 5                       | 6                        | 7                                      | 8                                                | 9                                             | 10                                       | 11                                | 12                    |
| 21002       | A-2      | <b>સામાન્ય વહીવટી ખર્ચ</b>                                                  |                         |                         |                          |                                        |                                                  |                                               |                                          |                                   |                       |
| 01          | 1        | કર્મચારીઓ માટે પ્રધાનમંત્રી તથા અન્ય વિમા યોજના ખર્ચ                        | -                       | -                       | 5,00,000                 | -                                      | 5,00,000                                         | 5,00,000                                      | 5,00,000                                 | 5,00,000                          | 5,00,000              |
| 02          | 2        | ફીક્સ/રોજમદાર ને કાયમી કરવાની જોગવાઈ                                        | -                       | -                       | 25,00,000                | -                                      | -                                                | -                                             | 15,00,000                                | 15,00,000                         | 15,00,000             |
| 03          | 3        | આઉટ સોર્સીંગ સ્ટાફ પગાર ખર્ચ                                                | 2,11,50,820             | 3,29,77,946             | 3,50,00,000              | 3,01,91,848                            | 1,51,91,848                                      | 4,53,83,696                                   | 2,50,00,000                              | 2,50,00,000                       | 2,50,00,000           |
| 04          | 4        | મુસાફરી ખર્ચ                                                                | 59,374                  | 48,498                  | 1,50,000                 | 60,976                                 | 89,024                                           | 1,50,000                                      | 1,50,000                                 | 1,50,000                          | 1,50,000              |
| 05          | 5        | છપામણી ખર્ચ                                                                 | 6,42,527                | 9,24,813                | 15,00,000                | 9,47,750                               | 2,50,000                                         | 11,97,750                                     | 15,00,000                                | 15,00,000                         | 15,00,000             |
| 06          | 6        | સ્ટેશનરી / ઝેરોક્ષ ખર્ચ                                                     | 9,19,880                | 14,80,456               | 20,00,000                | 11,97,746                              | 3,00,000                                         | 14,97,746                                     | 20,00,000                                | 20,00,000                         | 20,00,000             |
| 07          | 7        | તારટપાલ, રેવન્યુ સ્ટેમ્પ / આંગડીયા ખર્ચ                                     | 31,600                  | 30,150                  | 50,000                   | 16,298                                 | 33,702                                           | 50,000                                        | 50,000                                   | 50,000                            | 50,000                |
| 08          | 8        | કમિશનર/ડિ.કમિશનર નો મકાન ભાડા ખર્ચ                                          | -                       | -                       | 50,000                   | -                                      | 50,000                                           | 50,000                                        | 50,000                                   | 50,000                            | 50,000                |
| 09          | 9        | ચુંટણી ખર્ચ                                                                 | 48,50,121               | 4,71,060                | 20,00,000                | 36,623                                 | 19,63,377                                        | 20,00,000                                     | 1,50,00,000                              | 1,50,00,000                       | 1,50,00,000           |
| 10          | 10       | અદાલત ખર્ચ                                                                  | 7,44,791                | 5,42,272                | 16,00,000                | 7,80,921                               | 8,00,000                                         | 15,80,921                                     | 15,00,000                                | 15,00,000                         | 15,00,000             |
| 11          | 11       | ડેડ સ્ટોક ખર્ચ                                                              | 6,46,239                | 9,94,845                | 12,00,000                | 4,02,491                               | 7,80,000                                         | 11,82,491                                     | 12,00,000                                | 12,00,000                         | 12,00,000             |
| 12          | 12       | ટેલીફોન / મોબાઈલ ખરીદી ખર્ચ                                                 | 14,29,780               | 17,83,058               | 18,00,000                | 12,12,906                              | 5,84,433                                         | 17,97,339                                     | 18,00,000                                | 18,00,000                         | 18,00,000             |
| 13          | 13       | પબ્લીસિટી / હોર્ડીંગ બનાવવાનો ખર્ચ                                          | 26,96,786               | 17,82,539               | 35,00,000                | 27,32,197                              | 7,50,000                                         | 34,82,197                                     | 20,00,000                                | 20,00,000                         | 20,00,000             |
| 14          | 14       | મુખ્ય તેમજ ક્ષેત્રીય ઓફીસ કોમ્પ્યુટરાઈઝ / અપગ્રેડેશન તથા ઓનલાઈન કરવાનો ખર્ચ | 4,96,922                | 52,51,813               | 1,67,00,000              | 61,13,794                              | 1,38,26,666                                      | 1,99,40,460                                   | 1,25,00,000                              | 1,25,00,000                       | 1,25,00,000           |
| 15          | 15       | પેટ્રોલ ડીઝલ ઓઈલ ખર્ચ                                                       | 1,24,99,937             | 1,73,15,462             | 2,40,00,000              | 1,30,94,724                            | 85,00,000                                        | 2,15,94,724                                   | 2,30,00,000                              | 2,30,00,000                       | 2,30,00,000           |

| એકાઉન્ટ કોડ | બજેટ કોડ | બજેટ હેડ                                       | સને 2016 - 2017 નો ખરેખર ખર્ચ | સને 2017 - 2018 નો ખરેખર ખર્ચ | સને 2018 - 2019 નો અંદાજ | એપ્રિલ-2018 થી ડીસે.-2018 સુધી નો ખરેખર ખર્ચ | જાન્યુ.- 2019 થી માર્ચ- 2019 સુધી નો અંદાજે ખર્ચ | સને 2018 - 2019 નો કુલ ખર્ચ (રીવાઈઝડ) ( 7 + 8 ) | 2019 - 2020 બજેટની કમિશનરશ્રી ની દરખાસ્ત | સ્ટે.કમિટીએ મંજૂર કરેલ અને સુચવેલ | જનરલ બોર્ડ મંજૂર કરેલ |
|-------------|----------|------------------------------------------------|-------------------------------|-------------------------------|--------------------------|----------------------------------------------|--------------------------------------------------|-------------------------------------------------|------------------------------------------|-----------------------------------|-----------------------|
| 1           | 2        | 3                                              | 4                             | 5                             | 6                        | 7                                            | 8                                                | 9                                               | 10                                       | 11                                | 12                    |
| 16          | 16       | ભાડાના વાહન નો ખર્ચ                            | 3,65,010                      | 4,58,115                      | 20,00,000                | 12,33,180                                    | 10,50,000                                        | 22,83,180                                       | 25,00,000                                | 25,00,000                         | 25,00,000             |
| 17          | 17       | કમિશનરશ્રી નો કાર્યાલય ખર્ચ                    | -                             | -                             | 50,000                   | -                                            | -                                                | -                                               | 50,000                                   | 50,000                            | 50,000                |
| 18          | 18       | મેયરશ્રી નો કાર્યાલય ખર્ચ                      | 1,74,288                      | 1,08,401                      | 2,00,000                 | 44,622                                       | 1,50,000                                         | 1,94,622                                        | 2,00,000                                 | 2,00,000                          | 2,00,000              |
| 19          | 19       | સભ્યશ્રી માનદ વેતન ખર્ચ                        | 31,10,500                     | 30,44,446                     | 70,00,000                | 47,33,493                                    | 15,33,493                                        | 62,66,986                                       | 72,00,000                                | 72,00,000                         | 72,00,000             |
| 20          | 20       | મેયર કાઉન્સીલ અને સીટી મેનેજમેન્ટ એસોશીએશન તથા | 20,000                        | 20,000                        | 25,000                   | 23,600                                       | 1,400                                            | 25,000                                          | 25,000                                   | 25,000                            | 25,000                |
| 21          | 21       | ચેરમેનશ્રી નો કાર્યાલય ખર્ચ                    | 48,830                        | 84,753                        | 1,00,000                 | 56,999                                       | 43,001                                           | 1,00,000                                        | 1,00,000                                 | 1,00,000                          | 1,00,000              |
| 22          | 22       | પેટા કમિટી ના ચેરમેનશ્રીઓનું કાર્યાલય ખર્ચ     | -                             | -                             | 50,000                   | -                                            | 50,000                                           | 50,000                                          | 50,000                                   | 50,000                            | 50,000                |
| 23          | 23       | કર્મચારીઓને ડ્રેસ આપવા માટેનો ખર્ચ             | 4,53,184                      | 68,420                        | 22,00,000                | -                                            | 12,00,000                                        | 12,00,000                                       | 12,00,000                                | 12,00,000                         | 12,00,000             |
|             | A-2      | <b>કુલ</b>                                     | <b>5,03,40,589</b>            | <b>6,73,87,047</b>            | <b>10,41,75,000</b>      | <b>6,28,80,168</b>                           | <b>4,76,46,944</b>                               | <b>11,05,27,112</b>                             | <b>9,90,75,000</b>                       | <b>9,90,75,000</b>                | <b>9,90,75,000</b>    |

| એકાઉન્ટ કોડ | બજેટ કોડ | બજેટ હેડ                      | સને 2016 - 2017 નો ખર્ચ | સને 2017 - 2018 નો ખર્ચ | સને 2018 - 2019 નો અંદાજ | એપ્રિલ-2018 થી ડીસે.-2018 સુધી નો ખર્ચ | જાન્યુ.- 2019 થી માર્ચ- 2019 સુધી નો અંદાજે ખર્ચ | સને 2018 - 2019 નો કુલ ખર્ચ (રીવાઈઝડ) ( 7 + 8 ) | 2019 - 2020 બજેટની કમિશનરશ્રી ની દરખાસ્ત | સ્ટે.કમિટીએ મંજૂર કરેલ અને સુચવેલ | જનરલ બોર્ડ મંજૂર કરેલ |
|-------------|----------|-------------------------------|-------------------------|-------------------------|--------------------------|----------------------------------------|--------------------------------------------------|-------------------------------------------------|------------------------------------------|-----------------------------------|-----------------------|
| 1           | 2        | 3                             | 4                       | 5                       | 6                        | 7                                      | 8                                                | 9                                               | 10                                       | 11                                | 12                    |
| 21003       | A-3      | <b>સામાન્ય કર ઉધરાણા ખર્ચ</b> |                         |                         |                          |                                        |                                                  |                                                 |                                          |                                   |                       |
| 01          | 1        | વ્યવસાય વેરા રીફન્ડ           | -                       | -                       | 50,000                   | -                                      | -                                                | -                                               | 50,000                                   | 50,000                            | 50,000                |
| 02          | 2        | રેવન્યુ પરચુરણા ખર્ચ          | 3,000                   | -                       | 5,000                    | 3,000                                  | 2,000                                            | 5,000                                           | 5,000                                    | 5,000                             | 5,000                 |
| 03          | 3        | ધરવેરા પરચુરણા ખર્ચ           | 4,16,054                | 80,450                  | 5,00,000                 | -                                      | 25,000                                           | 25,000                                          | 5,00,000                                 | 5,00,000                          | 5,00,000              |
| 04          | 4        | રીફન્ડ ખર્ચ                   | 3,863                   | 37,602                  | 1,00,000                 | 72,120                                 | 20,000                                           | 92,120                                          | 1,00,000                                 | 1,00,000                          | 1,00,000              |
|             | A-3      | <b>કુલ</b>                    | <b>4,22,917</b>         | <b>1,18,052</b>         | <b>6,55,000</b>          | <b>75,120</b>                          | <b>47,000</b>                                    | <b>1,22,120</b>                                 | <b>6,55,000</b>                          | <b>6,55,000</b>                   | <b>6,55,000</b>       |

| એકાઉન્ટ કોડ | બજેટ કોડ | બજેટ હેડ | સને 2016 - 2017 નો ખરેખર ખર્ચ | સને 2017 - 2018 નો ખરેખર ખર્ચ | સને 2018 - 2019 નો અંદાજ | એપ્રિલ-2018 થી ડીસે.-2018 સુધી નો ખરેખર ખર્ચ | જાન્યુ.- 2019 થી માર્ચ- 2019 સુધી નો અંદાજે ખર્ચ | સને 2018 - 2019 નો કુલ ખર્ચ (રીવાઈઝડ) ( 7 + 8 ) | 2019 - 2020 બજેટની કમિશનરશ્રી ની દરખાસ્ત | સ્ટે.કમિટીએ મંજૂર કરેલ અને સુચવેલ | જનરલ બોર્ડ મંજૂર કરેલ |
|-------------|----------|----------|-------------------------------|-------------------------------|--------------------------|----------------------------------------------|--------------------------------------------------|-------------------------------------------------|------------------------------------------|-----------------------------------|-----------------------|
| 1           | 2        | 3        | 4                             | 5                             | 6                        | 7                                            | 8                                                | 9                                               | 10                                       | 11                                | 12                    |
|             | A-1      | કુલ      | 35,95,15,165                  | 37,02,44,947                  | 40,51,05,000             | 26,90,21,945                                 | 13,71,92,319                                     | 40,62,14,264                                    | 47,82,50,000                             | 47,82,50,000                      | 47,82,50,000          |
|             | A-2      | કુલ      | 5,03,40,589                   | 6,73,87,047                   | 10,41,75,000             | 6,28,80,168                                  | 4,76,46,944                                      | 11,05,27,112                                    | 9,90,75,000                              | 9,90,75,000                       | 9,90,75,000           |
|             | A-3      | કુલ      | 4,22,917                      | 1,18,052                      | 6,55,000                 | 75,120                                       | 47,000                                           | 1,22,120                                        | 6,55,000                                 | 6,55,000                          | 6,55,000              |
|             |          |          |                               |                               |                          |                                              |                                                  |                                                 |                                          |                                   |                       |
|             |          |          |                               |                               |                          |                                              |                                                  |                                                 |                                          |                                   |                       |
|             |          |          |                               |                               |                          |                                              |                                                  |                                                 |                                          |                                   |                       |
|             |          |          |                               |                               |                          |                                              |                                                  |                                                 |                                          |                                   |                       |
|             |          |          |                               |                               |                          |                                              |                                                  |                                                 |                                          |                                   |                       |
|             |          |          |                               |                               |                          |                                              |                                                  |                                                 |                                          |                                   |                       |
|             |          |          |                               |                               |                          |                                              |                                                  |                                                 |                                          |                                   |                       |
|             |          |          |                               |                               |                          |                                              |                                                  |                                                 |                                          |                                   |                       |
|             |          |          |                               |                               |                          |                                              |                                                  |                                                 |                                          |                                   |                       |
|             |          |          |                               |                               |                          |                                              |                                                  |                                                 |                                          |                                   |                       |
|             | A        | કુલ      | 41,02,78,671                  | 43,77,50,046                  | 50,99,35,000             | 33,19,77,233                                 | 18,48,86,263                                     | 51,68,63,496                                    | 57,79,80,000                             | 57,79,80,000                      | 57,79,80,000          |

| એકાઉન્ટ કોડ | બજેટ કોડ | બજેટ હેડ               | સને 2016 - 2017 નો ખર્ચ | સને 2017 - 2018 નો ખર્ચ | સને 2018 - 2019 નો અંદાજ | એપ્રિલ-2018 થી ડીસે.-2018 સુધી નો ખર્ચ | જાન્યુ.- 2019 થી માર્ચ- 2019 સુધી નો અંદાજે ખર્ચ | સને 2018 - 2019 નો કુલ ખર્ચ (રીવાઈઝડ) ( 7 + 8 ) | 2019 - 2020 બજેટની કમિશનરશ્રી ની દરખાસ્ત | સ્ટે.કમિટીએ મંજૂર કરેલ અને સુચવેલ | જનરલ બોર્ડ મંજૂર કરેલ |
|-------------|----------|------------------------|-------------------------|-------------------------|--------------------------|----------------------------------------|--------------------------------------------------|-------------------------------------------------|------------------------------------------|-----------------------------------|-----------------------|
| 1           | 2        | 3                      | 4                       | 5                       | 6                        | 7                                      | 8                                                | 9                                               | 10                                       | 11                                | 12                    |
| 220         | B        | જાહેર સલામતિ ::-       |                         |                         |                          |                                        |                                                  |                                                 |                                          |                                   |                       |
| 01          |          | અગ્નિશામક શાખા ::-     |                         |                         |                          |                                        |                                                  |                                                 |                                          |                                   |                       |
| 01          | 1        | ફાયર સાધન સામગ્રી ખર્ચ | 37,926                  | 85,150                  | 10,00,000                | 5,27,710                               | 3,50,000                                         | 8,77,710                                        | 10,00,000                                | 10,00,000                         | 10,00,000             |
|             | B        | કુલ                    | 37,926                  | 85,150                  | 10,00,000                | 5,27,710                               | 3,50,000                                         | 8,77,710                                        | 10,00,000                                | 10,00,000                         | 10,00,000             |

| એકાઉન્ટ કોડ | બજેટ કોડ | બજેટ હેડ                                                                                                                                                           | સને 2016 - 2017 નો ખર્ચ | સને 2017 - 2018 નો ખર્ચ | સને 2018 - 2019 નો અંદાજ | એપ્રિલ-2018 થી ડીસે.-2018 સુધી નો ખર્ચ | જાન્યુ.- 2019 થી માર્ચ- 2019 સુધી નો અંદાજે ખર્ચ | સને 2018 - 2019 નો કુલ ખર્ચ (રીવાઈઝડ) ( 7 + 8 ) | 2019 - 2020 બજેટની કમિશનરશ્રી ની દરખાસ્ત | સ્ટે.કમિટીએ મંજૂર કરેલ અને સુચવેલ | જનરલ બોર્ડ મંજૂર કરેલ |
|-------------|----------|--------------------------------------------------------------------------------------------------------------------------------------------------------------------|-------------------------|-------------------------|--------------------------|----------------------------------------|--------------------------------------------------|-------------------------------------------------|------------------------------------------|-----------------------------------|-----------------------|
| 1           | 2        | 3                                                                                                                                                                  | 4                       | 5                       | 6                        | 7                                      | 8                                                | 9                                               | 10                                       | 11                                | 12                    |
| 230         | C        | <b>જાહેર આરોગ્ય અને લોકોની-સુખાકારી સગવડતા અંગે ખર્ચ</b>                                                                                                           |                         |                         |                          |                                        |                                                  |                                                 |                                          |                                   |                       |
| 01          | C-1      | <b>જાહેર આરોગ્ય શાખા:-</b>                                                                                                                                         |                         |                         |                          |                                        |                                                  |                                                 |                                          |                                   |                       |
| 01          | 1        | ભેળસેળ પ્રતિબંધ ખર્ચ                                                                                                                                               | -                       | -                       | 10,000                   | -                                      | -                                                | -                                               | 10,000                                   | 10,000                            | 10,000                |
| 02          | 2        | કર્મચારીઓના કેન્સર/કીડની / હાઈ/રદયરોગ ની સારવાર માટે ) (સરકારે માન્ય કરેલ હોસ્પિટલે માટે ૧૦૦૦૦૦ અને વાસ્તવિક ખર્ચ બે માંથી જે ઓછું હોય તે )                        | -                       | -                       | 1,00,000                 | -                                      | -                                                | -                                               | 1,00,000                                 | 1,00,000                          | 1,00,000              |
| 03          | 3        | મેલેરીયા ખર્ચ                                                                                                                                                      | 9,931                   | -                       | 50,000                   | 39,675                                 | -                                                | 39,675                                          | 50,000                                   | 50,000                            | 50,000                |
| 04          | 4        | કુપોષીત બાળકોને સહાય                                                                                                                                               | -                       | -                       | 1,00,000                 | -                                      | 1,00,000                                         | 1,00,000                                        | 1,00,000                                 | 1,00,000                          | 1,00,000              |
| 05          | 5        | જુનાગઢ શહેરના વિવિધ ધાર્મિક મેળાવળા-ઉત્સવો તેમજ કુદરતી અકસ્માતો વિગેરેમાં આકસ્મિક અવશાન પામનારના પરિવારને તથા ગંભીર પ્રકારની શારીરિક ઈજા પામનારને આર્થિક સહાય આપવા | 6,00,000                | -                       | 10,00,000                | -                                      | 10,00,000                                        | 10,00,000                                       | 10,00,000                                | 10,00,000                         | 10,00,000             |
|             | C-1      | <b>કુલ</b>                                                                                                                                                         | <b>6,09,931</b>         | <b>-</b>                | <b>12,60,000</b>         | <b>39,675</b>                          | <b>11,00,000</b>                                 | <b>11,39,675</b>                                | <b>12,60,000</b>                         | <b>12,60,000</b>                  | <b>12,60,000</b>      |

| એકાઉન્ટ કોડ | બજેટ કોડ | બજેટ હેડ                                                         | સને 2016 - 2017 નો ખર્ચ | સને 2017 - 2018 નો ખર્ચ | સને 2018 - 2019 નો અંદાજ | એપ્રિલ-2018 થી ડીસે.-2018 સુધી નો ખર્ચ | જાન્યુ.- 2019 થી માર્ચ- 2019 સુધી નો અંદાજ | સને 2018 - 2019 નો કુલ ખર્ચ (રીવાઈઝડ) (7 + 8) | 2019 - 2020 બજેટની કમિશનરશ્રી ની દરખાસ્ત | સ્ટે.કમિટીએ મંજૂર કરેલ અને સુચવેલ | જનરલ બોર્ડ મંજૂર કરેલ |
|-------------|----------|------------------------------------------------------------------|-------------------------|-------------------------|--------------------------|----------------------------------------|--------------------------------------------|-----------------------------------------------|------------------------------------------|-----------------------------------|-----------------------|
| 1           | 2        | 3                                                                | 4                       | 5                       | 6                        | 7                                      | 8                                          | 9                                             | 10                                       | 11                                | 12                    |
| 23002       | C-2      | <b>લોકોની-સુખાકારી સગવડતા અંગે ખર્ચ</b>                          |                         |                         |                          |                                        |                                            |                                               |                                          |                                   |                       |
| 01          | 1        | પાણી પુ.નિભાવ અને મરામત ખર્ચ                                     | 3,60,71,229             | 3,75,14,279             | 5,00,00,000              | 2,35,17,030                            | 2,00,00,000                                | 4,35,17,030                                   | 5,00,00,000                              | 5,00,00,000                       | 5,00,00,000           |
| 02          | 2        | પાણી પુ.વિજળી વપરાશ ખર્ચ                                         | 2,76,71,875             | 3,28,87,978             | 6,00,00,000              | 1,96,68,917                            | 1,60,00,000                                | 3,56,68,917                                   | 6,00,00,000                              | 6,00,00,000                       | 6,00,00,000           |
| 03          | 3        | પાણી પુ.સરકારી બીલોનો ખર્ચ                                       | 19,84,480               | 22,753                  | 5,00,00,000              | -                                      | 80,00,000                                  | 80,00,000                                     | 3,50,00,000                              | 3,50,00,000                       | 3,50,00,000           |
| 04          | 4        | ફીલ્ટર પ્લાન્ટ ઓપરેટીંગ એન્ડ મેઈન્ટેનન્સ એન્ડ ટ્રીટમેન્ટ ખર્ચ    | -                       | 11,64,240               | 50,00,000                | 44,100                                 | 15,00,000                                  | 15,44,100                                     | 20,00,000                                | 20,00,000                         | 20,00,000             |
| 05          | 5        | પીવાના પાણીના સ્ત્રોતોનો મરામત અને નવીનીકરણ ખર્ચ                 | -                       | -                       | 10,00,000                | 4,91,600                               | 5,00,000                                   | 9,91,600                                      | 10,00,000                                | 10,00,000                         | 10,00,000             |
| 06          | 6        | પમ્પીંગ મશીનરી મેઈન્ટેનન્સ ઈમ્યુવમેન્ટ તથા નવી મશીનરી ખરીદી ખર્ચ | 16,45,423               | 37,71,119               | 30,00,000                | 11,38,472                              | 13,00,000                                  | 24,38,472                                     | 40,00,000                                | 40,00,000                         | 40,00,000             |
| 07          | 7        | સ્વીમીંગ પુલ ખર્ચ                                                | 36,600                  | 2,35,780                | 10,00,000                | 56,250                                 | 2,00,000                                   | 2,56,250                                      | 2,50,000                                 | 2,50,000                          | 2,50,000              |
| 08          | 8        | ઈલે.લાઈટ તથા ફીકચર્સ                                             | 35,64,984               | 10,74,285               | 40,00,000                | 15,72,409                              | 12,00,000                                  | 27,72,409                                     | 30,00,000                                | 30,00,000                         | 30,00,000             |
| 09          | 9        | વીજળી વપરાશ ખર્ચ                                                 | 2,44,49,421             | 2,05,49,609             | 5,50,00,000              | 2,61,05,863                            | 1,10,00,000                                | 3,71,05,863                                   | 4,00,00,000                              | 4,00,00,000                       | 4,00,00,000           |
| 10          | 10       | સ્ટ્રીટલાઈટ પરચુરણ ખર્ચ                                          | 67,932                  | 46,088                  | 1,00,000                 | 68,314                                 | 30,000                                     | 98,314                                        | 1,00,000                                 | 1,00,000                          | 1,00,000              |
| 11          | 11       | સોનાપુર સરપંચ ખરીદી અને ચીરાઈ ખર્ચ                               | 6,43,018                | 12,56,722               | 15,00,000                | 5,62,298                               | 3,00,000                                   | 8,62,298                                      | 15,00,000                                | 15,00,000                         | 15,00,000             |
| 12          | 12       | સોનાપુર વીજળી વપરાશ ખર્ચ                                         | 11,62,700               | 12,11,000               | 20,00,000                | 8,42,362                               | 11,00,000                                  | 19,42,362                                     | 20,00,000                                | 20,00,000                         | 20,00,000             |
| 13          | 13       | સોનાપુર વિદ્યુત ભઠ્ઠી જાળવણી મરામત ખર્ચ                          | -                       | -                       | 5,00,000                 | -                                      | 2,00,000                                   | 2,00,000                                      | 2,00,000                                 | 2,00,000                          | 2,00,000              |
| 14          | 14       | બાળ સ્માશન જીર્ણોધાર ખર્ચ                                        | -                       | -                       | 5,00,000                 | -                                      | 5,00,000                                   | 5,00,000                                      | 5,00,000                                 | 5,00,000                          | 5,00,000              |
| 15          | 15       | ગેસ આધારીત વિદ્યુત ભઠ્ઠી સીલીન્ડર ખર્ચ                           | 8,42,205                | 1,58,690                | 5,00,000                 | 24,987                                 | 50,000                                     | 74,987                                        | 1,00,000                                 | 1,00,000                          | 1,00,000              |
| 16          | 16       | કબ્રસ્તાન માટેનો ખર્ચ                                            | -                       | -                       | 5,00,000                 | -                                      | 5,00,000                                   | 5,00,000                                      | 5,00,000                                 | 5,00,000                          | 5,00,000              |
| 17          | 17       | રખડતા ઢોર માટે નિયંત્રણ / ખોરાકી / દવા ખર્ચ                      | 32,46,232               | 65,02,539               | 70,00,000                | 22,90,410                              | 21,00,000                                  | 43,90,410                                     | 50,00,000                                | 50,00,000                         | 50,00,000             |
| 18          | 18       | સીટી બસ ખર્ચ                                                     | -                       | -                       | 10,000                   | -                                      | 10,000                                     | 10,000                                        | 10,000                                   | 10,000                            | 10,000                |
| 19          | 19       | બગીચા સાધન સામગ્રી ખર્ચ                                          | 75,372                  | 2,48,410                | 5,00,000                 | 86,700                                 | 4,00,000                                   | 4,86,700                                      | 7,00,000                                 | 7,00,000                          | 7,00,000              |
|             | C-2      | <b>કુલ</b>                                                       | <b>10,14,61,471</b>     | <b>10,66,43,492</b>     | <b>24,21,10,000</b>      | <b>7,64,69,712</b>                     | <b>6,48,90,000</b>                         | <b>14,13,59,712</b>                           | <b>20,58,60,000</b>                      | <b>20,58,60,000</b>               | <b>20,58,60,000</b>   |



| એકાઉન્ટ કોડ | બજેટ કોડ | બજેટ હેડ                                                           | સને 2016 - 2017 નો ખર્ચ | સને 2017 - 2018 નો ખર્ચ | સને 2018 - 2019 નો અંદાજ | એપ્રિલ-2018 થી ડીસે.-2018 સુધી નો ખર્ચ | જાન્યુ.- 2019 થી માર્ચ- 2019 સુધી નો અંદાજે ખર્ચ | સને 2018 - 2019 નો કુલ ખર્ચ (રીવાઈઝડ) ( 7 + 8 ) | 2019 - 2020 બજેટની કમિશનરશ્રી ની દરખાસ્ત | સ્ટે.કમિટીએ મંજૂર કરેલ અને સુચવેલ | જનરલ બોર્ડ મંજૂર કરેલ |
|-------------|----------|--------------------------------------------------------------------|-------------------------|-------------------------|--------------------------|----------------------------------------|--------------------------------------------------|-------------------------------------------------|------------------------------------------|-----------------------------------|-----------------------|
| 1           | 2        | 3                                                                  | 4                       | 5                       | 6                        | 7                                      | 8                                                | 9                                               | 10                                       | 11                                | 12                    |
| 23003       | C-3      | <b>જનરલ કન્ટ્રોલરશ્રી ખર્ચ:-</b>                                   |                         |                         |                          |                                        |                                                  |                                                 |                                          |                                   |                       |
| 01          | 1        | યાંત્રિક વાહન નિભાવ ખર્ચ                                           | 38,39,341               | 67,88,402               | 70,00,000                | 29,79,622                              | 33,00,000                                        | 62,79,622                                       | 70,00,000                                | 70,00,000                         | 70,00,000             |
| 02          | 2        | વાહનો નો વિમા ખર્ચ                                                 | 11,03,824               | 16,87,563               | 30,00,000                | 14,48,796                              | 15,00,000                                        | 29,48,796                                       | 30,00,000                                | 30,00,000                         | 30,00,000             |
| 03          | 3        | સાધન સામગ્રી / રીપેરીંગ / દુરસ્તી ખર્ચ                             | 2,05,366                | 2,87,913                | 4,00,000                 | 15,250                                 | 1,50,000                                         | 1,65,250                                        | 2,00,000                                 | 2,00,000                          | 2,00,000              |
| 04          | 4        | ધન કચરા નિકાલ / ડોર ટુ ડોર કલેક્શન / સેપ્રીગેશન ઓફ વેસ્ટ અંગે ખર્ચ | 4,43,74,962             | 5,48,96,493             | 6,00,00,000              | 4,67,90,173                            | 1,75,00,000                                      | 6,42,90,173                                     | 8,00,00,000                              | 8,00,00,000                       | 8,00,00,000           |
| 05          | 5        | જંતુનાશક દવાની ખરીદી ખર્ચ                                          | 6,42,721                | 3,96,000                | 5,00,000                 | 3,94,800                               | 1,05,000                                         | 4,99,800                                        | 5,00,000                                 | 5,00,000                          | 5,00,000              |
| 06          | 6        | પે એન્ડ યુઝ ટોયલેટ યુરીનલ રીપેરીંગ ખર્ચ                            | 6,20,482                | 1,96,729                | 20,00,000                | -                                      | 2,50,000                                         | 2,50,000                                        | 5,00,000                                 | 5,00,000                          | 5,00,000              |
|             | C-3      | <b>કુલ</b>                                                         | <b>5,07,86,696</b>      | <b>6,42,53,100</b>      | <b>7,29,00,000</b>       | <b>5,16,28,641</b>                     | <b>2,28,05,000</b>                               | <b>7,44,33,641</b>                              | <b>9,12,00,000</b>                       | <b>9,12,00,000</b>                | <b>9,12,00,000</b>    |

| એકાઉન્ટ કોડ | બજેટ કોડ | બજેટ હેડ | સને 2016 - 2017 નો ખર્ચ | સને 2017 - 2018 નો ખર્ચ | સને 2018 - 2019 નો અંદાજ | એપ્રિલ-2018 થી ડીસે.-2018 સુધી નો ખર્ચ | જાન્યુ.- 2019 થી માર્ચ- 2019 સુધી નો અંદાજે ખર્ચ | સને 2018 - 2019 નો કુલ ખર્ચ (રીવાઈઝડ) ( 7 + 8 ) | 2019 - 2020 બજેટની કમિશનરશ્રી ની દરખાસ્ત | સ્ટે.કમિટીએ મંજૂર કરેલ અને સુચવેલ | જનરલ બોર્ડ મંજૂર કરેલ |
|-------------|----------|----------|-------------------------|-------------------------|--------------------------|----------------------------------------|--------------------------------------------------|-------------------------------------------------|------------------------------------------|-----------------------------------|-----------------------|
| 1           | 2        | 3        | 4                       | 5                       | 6                        | 7                                      | 8                                                | 9                                               | 10                                       | 11                                | 12                    |
|             | C-1      | કુલ      | 6,09,931                | -                       | 12,60,000                | 39,675                                 | 11,00,000                                        | 11,39,675                                       | 12,60,000                                | 12,60,000                         | 12,60,000             |
|             | C-2      | કુલ      | 10,14,61,471            | 10,66,43,492            | 24,21,10,000             | 7,64,69,712                            | 6,48,90,000                                      | 14,13,59,712                                    | 20,58,60,000                             | 20,58,60,000                      | 20,58,60,000          |
|             | C-3      | કુલ      | 5,07,86,696             | 6,42,53,100             | 7,29,00,000              | 5,16,28,641                            | 2,28,05,000                                      | 7,44,33,641                                     | 9,12,00,000                              | 9,12,00,000                       | 9,12,00,000           |
|             |          |          |                         |                         |                          |                                        |                                                  |                                                 |                                          |                                   |                       |
|             |          |          |                         |                         |                          |                                        |                                                  |                                                 |                                          |                                   |                       |
|             |          |          |                         |                         |                          |                                        |                                                  |                                                 |                                          |                                   |                       |
|             |          |          |                         |                         |                          |                                        |                                                  |                                                 |                                          |                                   |                       |
|             |          |          |                         |                         |                          |                                        |                                                  |                                                 |                                          |                                   |                       |
|             |          |          |                         |                         |                          |                                        |                                                  |                                                 |                                          |                                   |                       |
|             |          |          |                         |                         |                          |                                        |                                                  |                                                 |                                          |                                   |                       |
|             |          |          |                         |                         |                          |                                        |                                                  |                                                 |                                          |                                   |                       |
|             |          |          |                         |                         |                          |                                        |                                                  |                                                 |                                          |                                   |                       |
|             |          |          |                         |                         |                          |                                        |                                                  |                                                 |                                          |                                   |                       |
|             | C        | કુલ      | 15,28,58,098            | 17,08,96,592            | 31,62,70,000             | 12,81,38,028                           | 8,87,95,000                                      | 21,69,33,028                                    | 29,83,20,000                             | 29,83,20,000                      | 29,83,20,000          |

| એકાઉન્ટ કોડ | બજેટ કોડ | બજેટ હેડ                                                                              | સને 2016 - 2017 નો ખર્ચ | સને 2017 - 2018 નો ખર્ચ | સને 2018 - 2019 નો અંદાજ | એપ્રિલ-2018 થી ડીસે.-2018 સુધી નો ખર્ચ | જાન્યુ.- 2019 થી માર્ચ- 2019 સુધી નો અંદાજે ખર્ચ | સને 2018 - 2019 નો કુલ ખર્ચ (રીવાઈઝડ) ( 7 + 8 ) | 2019 - 2020 બજેટની કમિશનરશ્રી ની દરખાસ્ત | સ્ટે.કમિટીએ મંજૂર કરેલ અને સુચવેલ | જનરલ બોર્ડ મંજૂર કરેલ |
|-------------|----------|---------------------------------------------------------------------------------------|-------------------------|-------------------------|--------------------------|----------------------------------------|--------------------------------------------------|-------------------------------------------------|------------------------------------------|-----------------------------------|-----------------------|
| 1           | 2        | 3                                                                                     | 4                       | 5                       | 6                        | 7                                      | 8                                                | 9                                               | 10                                       | 11                                | 12                    |
| 24001       | D        | <b>જાહેર શિક્ષણ ખર્ચ ::-</b>                                                          |                         |                         |                          |                                        |                                                  |                                                 |                                          |                                   |                       |
| 01          | 1        | નરસીહ વિદ્યામંદિર                                                                     | -                       | -                       | 10,000                   | -                                      | -                                                | -                                               | 10,000                                   | 10,000                            | 10,000                |
| 02          | 2        | શહેર સામુહિક વિ. યોજના ખર્ચ                                                           | -                       | -                       | 10,000                   | -                                      | -                                                | -                                               | 10,000                                   | 10,000                            | 10,000                |
| 03          | 3        | કોમ્પ્યુટર શિક્ષણ તથા ટ્રેનીંગ પ્રોગ્રામ (મ.ન.પા.ના કર્મચારીઓ / કોર્પોરેટરશ્રીઓ માટે) | 1,000                   | 4,500                   | 1,00,000                 | -                                      | 1,00,000                                         | 1,00,000                                        | 35,00,000                                | 35,00,000                         | 35,00,000             |
|             | D        | <b>કુલ</b>                                                                            | <b>1,000</b>            | <b>4,500</b>            | <b>1,20,000</b>          | <b>-</b>                               | <b>1,00,000</b>                                  | <b>1,00,000</b>                                 | <b>35,20,000</b>                         | <b>35,20,000</b>                  | <b>35,20,000</b>      |

| એકાઉન્ટ કોડ | બજેટ કોડ | બજેટ હેડ                                                                                           | સને 2016 - 2017 નો ખરેખર ખર્ચ | સને 2017 - 2018 નો ખરેખર ખર્ચ | સને 2018 - 2019 નો અંદાજ | એપ્રિલ-2018 થી ડીસે.-2018 સુધી નો ખરેખર ખર્ચ | જાન્યુ.- 2019 થી માર્ચ- 2019 સુધી નો અંદાજે ખર્ચ | સને 2018 - 2019 નો કુલ ખર્ચ (રીવાઈઝડ) ( 7 + 8 ) | 2019 - 2020 બજેટની કમિશનરશ્રી ની દરખાસ્ત | સ્ટે.કમિટીએ મંજૂર કરેલ અને સુચવેલ | જનરલ બોર્ડ મંજૂર કરેલ |
|-------------|----------|----------------------------------------------------------------------------------------------------|-------------------------------|-------------------------------|--------------------------|----------------------------------------------|--------------------------------------------------|-------------------------------------------------|------------------------------------------|-----------------------------------|-----------------------|
| 1           | 2        | 3                                                                                                  | 4                             | 5                             | 6                        | 7                                            | 8                                                | 9                                               | 10                                       | 11                                | 12                    |
| 25001       | E        | <b>અન્ય ખર્ચ ::-</b>                                                                               |                               |                               |                          |                                              |                                                  |                                                 |                                          |                                   |                       |
| 01          | 1        | રીઝર્વ ફંડ                                                                                         | 20,31,488                     | -                             | 3,66,30,000              | -                                            | -                                                | -                                               | 8,80,98,412                              | 7,00,98,412                       | 7,00,98,412           |
| 02          | 2        | વસ્તીગણતરી ખર્ચ                                                                                    | -                             | -                             | 10,000                   | -                                            | 10,000                                           | 10,000                                          | 2,00,000                                 | 2,00,000                          | 2,00,000              |
| 03          | 3        | અણધાર્યો ખર્ચ                                                                                      | 50,000                        | 14,050                        | 50,000                   | 105                                          | 49,895                                           | 50,000                                          | 50,000                                   | 50,000                            | 50,000                |
| 04          | 4        | અતીથી સત્કાર ખર્ચ                                                                                  | 1,84,422                      | 1,88,857                      | 2,50,000                 | 1,61,977                                     | 88,000                                           | 2,49,977                                        | 2,50,000                                 | 2,50,000                          | 2,50,000              |
| 05          | 5        | પરચુરણ ખર્ચ                                                                                        | 22,64,213                     | 28,65,822                     | 30,00,000                | 17,42,511                                    | 12,00,000                                        | 29,42,511                                       | 30,00,000                                | 30,00,000                         | 30,00,000             |
| 06          | 6        | વૃદ્ધાશ્રમ ખર્ચ                                                                                    | 72,550                        | 77,546                        | 1,50,000                 | 57,283                                       | -                                                | 57,283                                          | -                                        | -                                 | -                     |
| 07          | 7        | રમત ગમત ક્ષેત્રે વિદ્યાર્થીઓમાં જાગૃતિ માટે "ડો.બાબા સાહેબ આંબેડકર જ્ઞાનદિપ પ્રોત્સાહન યોજના" ખર્ચ | -                             | -                             | 1,00,000                 | -                                            | 1,00,000                                         | 1,00,000                                        | 1,00,000                                 | 1,00,000                          | 1,00,000              |
| 08          | 8        | મેળા આયોજન ખર્ચ                                                                                    | 58,77,213                     | 63,38,473                     | 70,00,000                | 66,17,262                                    | 3,82,738                                         | 70,00,000                                       | 70,00,000                                | 70,00,000                         | 70,00,000             |
| 09          | 9        | અન્ય સંસ્થાઓને અનુદાન ખર્ચ                                                                         | 15,000                        | 5,000                         | 50,000                   | -                                            | 50,000                                           | 50,000                                          | 50,000                                   | 50,000                            | 50,000                |
| 10          | 10       | નિર્મળ ગુજરાત અંતર્ગત સફાઈ અને સ્વચ્છ ગરબા ડ્રાઉન્ડ હરીફાઈ (ફકત પ્રાચીન ગરબી )                     | -                             | -                             | 1,00,000                 | -                                            | 1,00,000                                         | 1,00,000                                        | 1,00,000                                 | 1,00,000                          | 1,00,000              |
| 11          | 11       | પ્રવાસીઓ માટે શ્રી સુર્યકાન્ત આચાર્ય માહિતી કેન્દ્ર માટેનો ખર્ચ                                    | -                             | -                             | 5,00,000                 | -                                            | 1,00,000                                         | 1,00,000                                        | 2,00,000                                 | 2,00,000                          | 2,00,000              |
|             | E        | <b>કુલ</b>                                                                                         | <b>1,04,94,886</b>            | <b>94,89,748</b>              | <b>4,78,40,000</b>       | <b>85,79,138</b>                             | <b>20,80,633</b>                                 | <b>1,06,59,771</b>                              | <b>9,90,48,412</b>                       | <b>8,10,48,412</b>                | <b>8,10,48,412</b>    |

| એકાઉન્ટ કોડ | બજેટ કોડ | બજેટ હેડ                                                           | સને 2016 - 2017 નો ખરેખર ખર્ચ | સને 2017 - 2018 નો ખરેખર ખર્ચ | સને 2018 - 2019 નો અંદાજ | એપ્રિલ-2018 થી ડીસે.-2018 સુધી નો ખરેખર ખર્ચ | જાન્યુ.- 2019 થી માર્ચ- 2019 સુધી નો અંદાજે ખર્ચ | સને 2018 - 2019 નો કુલ ખર્ચ (રીવાઈઝડ) ( 7 + 8 ) | 2019 - 2020 બજેટની કમિશનરશ્રી ની દરખાસ્ત | સ્ટે.કમિટીએ મંજૂર કરેલ અને સુચવેલ | જનરલ બોર્ડ મંજૂર કરેલ |
|-------------|----------|--------------------------------------------------------------------|-------------------------------|-------------------------------|--------------------------|----------------------------------------------|--------------------------------------------------|-------------------------------------------------|------------------------------------------|-----------------------------------|-----------------------|
| 1           | 2        | 3                                                                  | 4                             | 5                             | 6                        | 7                                            | 8                                                | 9                                               | 10                                       | 11                                | 12                    |
| 26001       | F        | <b>પ્રોત્સાહક / વિશીષ્ટ સેવા યોજના ::-</b>                         |                               |                               |                          |                                              |                                                  |                                                 |                                          |                                   |                       |
| 01          | 1        | ગીરનાર સ્પર્ધા                                                     | 92,000                        | 1,00,000                      | 1,50,000                 | -                                            | 1,50,000                                         | 1,50,000                                        | 1,50,000                                 | 1,50,000                          | 1,50,000              |
| 02          | 2        | વિવિધ ઉત્સવ / મહોત્સવ ઉજવણી ખર્ચ                                   | 9,99,292                      | 9,98,500                      | 15,00,000                | 7,52,543                                     | 2,00,000                                         | 9,52,543                                        | 10,00,000                                | 10,00,000                         | 10,00,000             |
| 03          | 3        | ગુજરાત સ્થાપના દિન / જૂનાગઢ મુક્તી દીન તથા રાષ્ટ્રીય તહેવારો ઉજવણી | 18,77,564                     | 11,02,967                     | 20,00,000                | 4,57,002                                     | 6,50,000                                         | 11,07,002                                       | 12,00,000                                | 12,00,000                         | 12,00,000             |
| 04          | 4        | શહેર સુશોભન / લાઈટ ડેકોરેશન ખર્ચ                                   | 6,73,188                      | 24,20,734                     | 50,00,000                | 21,41,378                                    | 3,06,112                                         | 24,47,490                                       | 25,00,000                                | 25,00,000                         | 25,00,000             |
| 05          | 5        | મંડપ અને માળી ખર્ચ                                                 | -                             | -                             | -                        | -                                            | -                                                | -                                               | 25,00,000                                | 25,00,000                         | 25,00,000             |
| 06          | 6        | ડો.બાબાસાહેબ આંબેડકર જન્મજયંતી ઉજવણી                               | -                             | 1,00,000                      | 6,00,000                 | 2,50,000                                     | -                                                | 2,50,000                                        | 3,00,000                                 | 3,00,000                          | 3,00,000              |
| 07          | 7        | સુર્યકાન્તભાઈ આચાર્ય ક્રિકેટ ટુર્નામેન્ટ આયોજન ખર્ચ                | 43,180                        | 1,95,353                      | 2,00,000                 | 35,802                                       | 1,55,000                                         | 1,90,802                                        | 2,00,000                                 | 2,00,000                          | 2,00,000              |
|             | F        | <b>કુલ</b>                                                         | <b>36,85,224</b>              | <b>49,17,554</b>              | <b>94,50,000</b>         | <b>36,36,725</b>                             | <b>14,61,112</b>                                 | <b>50,97,837</b>                                | <b>78,50,000</b>                         | <b>78,50,000</b>                  | <b>78,50,000</b>      |

| એકાઉન્ટ કોડ | બજેટ કોડ | બજેટ હેડ                                                                          | સને 2016 - 2017 નો ખરેખર ખર્ચ | સને 2017 - 2018 નો ખરેખર ખર્ચ | સને 2018 - 2019 નો અંદાજ | એપ્રિલ-2018 થી ડીસે.-2018 સુધી નો ખરેખર ખર્ચ | જાન્યુ.- 2019 થી માર્ચ- 2019 સુધી નો અંદાજે ખર્ચ | સને 2018 - 2019 નો કુલ ખર્ચ (રીવાઈઝડ) ( 7 + 8 ) | 2019 - 2020 બજેટની કમિશનરશ્રી ની દરખાસ્ત | સ્ટે.કમિટીએ મંજૂર કરેલ અને સુચવેલ | જનરલ બોર્ડ મંજૂર કરેલ |
|-------------|----------|-----------------------------------------------------------------------------------|-------------------------------|-------------------------------|--------------------------|----------------------------------------------|--------------------------------------------------|-------------------------------------------------|------------------------------------------|-----------------------------------|-----------------------|
| 1           | 2        | 3                                                                                 | 4                             | 5                             | 6                        | 7                                            | 8                                                | 9                                               | 10                                       | 11                                | 12                    |
| 26002       | F-1      | <b>કેપીટલ ખાતે ટ્રાન્સફર:-</b>                                                    |                               |                               |                          |                                              |                                                  |                                                 |                                          |                                   |                       |
| 01          | 1        | બીગીએમસી એક્ટ-૬૩/૨ અન્વયે પછાત વિસ્તારો માટે મ્યુની. આવક ના કેપીટલ ખાતે ટ્રાન્સફર | -                             | -                             | 70,00,000                | -                                            | -                                                | -                                               | 70,00,000                                | 70,00,000                         | 70,00,000             |
|             | F-1      | <b>કુલ</b>                                                                        | -                             | -                             | <b>70,00,000</b>         | -                                            | -                                                | -                                               | <b>70,00,000</b>                         | <b>70,00,000</b>                  | <b>70,00,000</b>      |



| એકાઉન્ટ કોડ                                   | બજેટ કોડ | બજેટ હેડ                                                                                                               | સને 2016 - 2017 નો ખર્ચ | સને 2017 - 2018 નો ખર્ચ | સને 2018 - 2019 નો અંદાજ | એપ્રિલ-2018 થી ડીસે.-2018 સુધી નો ખર્ચ | જાન્યુ.- 2019 થી માર્ચ- 2019 સુધી નો અંદાજે ખર્ચ | સને 2018 - 2019 નો કુલ ખર્ચ (રીવાઈઝડ) (7 + 8) | 2019 - 2020 બજેટની કમિશનરશ્રી ની દરખાસ્ત | સ્ટે.કમિટીએ મંજૂર કરેલ અને સુચવેલ | જનરલ બોર્ડ મંજૂર કરેલ |
|-----------------------------------------------|----------|------------------------------------------------------------------------------------------------------------------------|-------------------------|-------------------------|--------------------------|----------------------------------------|--------------------------------------------------|-----------------------------------------------|------------------------------------------|-----------------------------------|-----------------------|
| 1                                             | 2        | 3                                                                                                                      | 4                       | 5                       | 6                        | 7                                      | 8                                                | 9                                             | 10                                       | 11                                | 12                    |
| <b>જૂનાગઢ મહાનગર સેવા સદન</b>                 |          |                                                                                                                        |                         |                         |                          |                                        |                                                  |                                               |                                          |                                   |                       |
| <b>કેપીટલ ખર્ચ અંદાજ પત્ર સને 2019 - 2020</b> |          |                                                                                                                        |                         |                         |                          |                                        |                                                  |                                               |                                          |                                   |                       |
| 270                                           | G        | <b>કેપીટલ ખર્ચ :-</b>                                                                                                  |                         |                         |                          |                                        |                                                  |                                               |                                          |                                   |                       |
| 01                                            | G-1      | <b>નવા કામો (સ્વભંડોળ) :-</b>                                                                                          |                         |                         |                          |                                        |                                                  |                                               |                                          |                                   |                       |
| 01                                            | 1        | ન્યુ ઈલે.લાઈટ ખર્ચ                                                                                                     | 2,33,039                | 81,438                  | 3,00,000                 | -                                      | 3,00,000                                         | 3,00,000                                      | 3,00,000                                 | 3,00,000                          | 3,00,000              |
| 02                                            | 2        | વોર્ડ ૧ થી ૨૦ ના કોર્પોરેટરશ્રીના કામો                                                                                 | 3,65,08,300             | 3,67,65,725             | 6,76,00,000              | 3,32,95,368                            | 1,07,53,693                                      | 4,40,49,061                                   | 5,76,00,000                              | 5,76,00,000                       | 5,76,00,000           |
| 03                                            | 3        | નવા બગીચા બનાવવા                                                                                                       | -                       | 19,10,592               | 20,00,000                | 89,050                                 | 3,50,000                                         | 4,39,050                                      | 50,00,000                                | 50,00,000                         | 50,00,000             |
| 04                                            | 4        | મેયરશ્રી નો સ્વવિવેક અનુસાર વિકાસ ના કાર્યો માટે નો ખર્ચ                                                               | 19,68,033               | 8,35,126                | 25,00,000                | 6,82,875                               | 14,88,771                                        | 21,71,646                                     | 25,00,000                                | 25,00,000                         | 25,00,000             |
| 05                                            | 5        | ટ્રેનેજ (નવી ગટર/રીપેરીંગ) ખર્ચ                                                                                        | 70,28,033               | 47,79,540               | 75,00,000                | 49,14,795                              | 13,83,807                                        | 62,98,602                                     | 1,00,00,000                              | 1,00,00,000                       | 1,00,00,000           |
| 06                                            | 6        | મિલકત તથા બિલ્ડીંગ રીપેરીંગ જાળવણી તથા ન્યુ બિલ્ડીંગ તથા જાહેર રસ્તાઓ ગેઈટ અને સર્કલોને મહાપુરુષોના નામકરણ માટેનો ખર્ચ | 2,94,67,501             | 1,59,79,916             | 3,00,00,000              | 82,10,068                              | 48,00,000                                        | 1,30,10,068                                   | 3,00,00,000                              | 3,00,00,000                       | 3,00,00,000           |
| 07                                            | 7        | નવા પુલ રસ્તા બનાવવા તથા જાળવવાનો ખર્ચ                                                                                 | 3,51,91,629             | 2,23,34,969             | 1,90,00,000              | 75,58,450                              | 45,00,000                                        | 1,20,58,450                                   | 3,00,00,000                              | 3,00,00,000                       | 3,00,00,000           |
| 08                                            | 8        | નવા પ્રોજેક્ટ / કન્સલ્ટન્ટ તથા પ્લાનીંગ ખર્ચ / વો.વ. / બાંધકામ                                                         | 37,78,014               | 7,08,980                | 1,29,00,000              | 99,36,743                              | 1,00,000                                         | 1,00,36,743                                   | 2,00,00,000                              | 2,00,00,000                       | 2,00,00,000           |
| 09                                            | 9        | નવા વાહનો ખરીદી ખર્ચ                                                                                                   | 76,94,012               | 1,07,44,689             | 60,00,000                | 15,98,778                              | 20,00,000                                        | 35,98,778                                     | 1,30,00,000                              | 1,30,00,000                       | 1,30,00,000           |
| 10                                            | 10       | સબ વાહીની / એમ્બ્યુલન્સ / ફાયર રીપેરીંગ ખર્ચ                                                                           | 1,62,104                | 1,91,975                | 10,00,000                | 1,67,555                               | 5,00,000                                         | 6,67,555                                      | 10,00,000                                | 10,00,000                         | 10,00,000             |
| 11                                            | 11       | કુદરતી આફત / અછત                                                                                                       | 6,42,763                | 34,19,119               | 1,50,00,000              | 44,74,315                              | 1,00,00,000                                      | 1,44,74,315                                   | 1,50,00,000                              | 1,50,00,000                       | 1,50,00,000           |
| 12                                            | 12       | પાણીના સ્ત્રોતોનો જીર્ણોધાર ખર્ચ                                                                                       | -                       | -                       | 50,00,000                | 34,79,340                              | 4,00,000                                         | 38,79,340                                     | 50,00,000                                | 50,00,000                         | 50,00,000             |
| 13                                            | 13       | યુ.આઈ.ડી.એસ.એસ. એમ.ટી. સ્કીમ / શુધ્ધ પીવાના પાણી / કોર્પો. ફાળો ગ્રાન્ટ                                                | 96,13,890               | -                       | 30,00,000                | -                                      | -                                                | -                                             | 30,00,000                                | 30,00,000                         | 30,00,000             |



| એકાઉન્ટ કોડ | બજેટ કોડ | બજેટ હેડ                                                                                                               | સને 2016 - 2017 નો ખરેખર ખર્ચ | સને 2017 - 2018 નો ખરેખર ખર્ચ | સને 2018 - 2019 નો અંદાજ | એપ્રિલ-2018 થી ડીસે.-2018 સુધી નો ખરેખર ખર્ચ | જાન્યુ.- 2019 થી માર્ચ- 2019 સુધી નો અંદાજે ખર્ચ | સને 2018 - 2019 નો કુલ ખર્ચ (રીવાઈઝડ) ( 7 + 8 ) | 2019 - 2020 બજેટની કમિશનરશ્રી ની દરખાસ્ત | સ્ટે.કમિટીએ મંજૂર કરેલ અને સુચવેલ | જનરલ બોર્ડ મંજૂર કરેલ |
|-------------|----------|------------------------------------------------------------------------------------------------------------------------|-------------------------------|-------------------------------|--------------------------|----------------------------------------------|--------------------------------------------------|-------------------------------------------------|------------------------------------------|-----------------------------------|-----------------------|
| 1           | 2        | 3                                                                                                                      | 4                             | 5                             | 6                        | 7                                            | 8                                                | 9                                               | 10                                       | 11                                | 12                    |
| 14          | 14       | સીટી બ્યુટીફિકેશન / પ્રવાસન ગ્રાન્ટ / ખેલમહાકુંભ / વીલીંગ્ડન ડેમ તથા નરસીહ સરોવર બોટીંગ અને યાત્રીક ભવન બનાવવા ગ્રાન્ટ | 3,41,395                      | 3,24,172                      | 31,00,000                | 2,58,420                                     | 1,50,000                                         | 4,08,420                                        | 1,20,00,000                              | 1,20,00,000                       | 1,20,00,000           |
| 15          | 15       | ડો.અબ્દુલકલામ શીક્ષા એવોર્ડ (સરસ્વતી સન્માન સમારોહ)                                                                    | -                             | -                             | -                        | -                                            | -                                                | -                                               | -                                        | 5,00,000                          | 5,00,000              |
| 16          | 16       | ઔદ્યોગીક વસાહત (જી.આઈ.ડી.સી. અને ભવાની એસ્ટેટ માટે પ્રાથમીક સુવિધાઓ માટેનો ખર્ચ)                                       | -                             | -                             | -                        | -                                            | -                                                | -                                               | -                                        | 10,00,000                         | 10,00,000             |
| 17          | 17       | કુતરા/ભુંડ વ્યંધિરણ ખર્ચ (ધ બર્થ કન્ટ્રોલ રૂલ્સ (ડોગ્સ) ૨૦૦૧)                                                          | 4,294                         | 4,88,000                      | 35,00,000                | -                                            | 15,00,000                                        | 15,00,000                                       | 15,00,000                                | 15,00,000                         | 15,00,000             |
|             | G-1      | <b>કુલ</b>                                                                                                             | <b>13,26,33,007</b>           | <b>9,85,64,241</b>            | <b>17,84,00,000</b>      | <b>7,46,65,757</b>                           | <b>3,82,26,271</b>                               | <b>11,28,92,028</b>                             | <b>20,59,00,000</b>                      | <b>20,74,00,000</b>               | <b>20,74,00,000</b>   |

| એકાઉન્ટ કોડ | બજેટ કોડ | બજેટ હેડ                                                                          | સને 2016 - 2017 નો ખર્ચ | સને 2017 - 2018 નો ખર્ચ | સને 2018 - 2019 નો અંદાજ | એપ્રિલ-2018 થી ડીસે.-2018 સુધી નો ખર્ચ | જાન્યુ.- 2019 થી માર્ચ- 2019 સુધી નો અંદાજ | સને 2018 - 2019 નો કુલ ખર્ચ (રીવાઈઝડ) (7 + 8) | 2019 - 2020 બજેટની કમિશનરશ્રી ની દરખાસ્ત | સ્ટે.કમિટીએ મંજૂર કરેલ અને સુચવેલ | જનરલ બોર્ડ મંજૂર કરેલ |
|-------------|----------|-----------------------------------------------------------------------------------|-------------------------|-------------------------|--------------------------|----------------------------------------|--------------------------------------------|-----------------------------------------------|------------------------------------------|-----------------------------------|-----------------------|
| 1           | 2        | 3                                                                                 | 4                       | 5                       | 6                        | 7                                      | 8                                          | 9                                             | 10                                       | 11                                | 12                    |
| 27002       | G-2      | <b>સરકારશ્રી ગ્રાન્ટ / લોન / સહાય દ્વારા કેપીટલ ખર્ચ</b>                          |                         |                         |                          |                                        |                                            |                                               |                                          |                                   |                       |
| 01          | 1        | પવિત્ર યાત્રા ધામ વિકાસ બોર્ડ ની ગ્રાન્ટ                                          | -                       | -                       | -                        | -                                      | -                                          | -                                             | 9,50,00,000                              | 9,50,00,000                       | 9,50,00,000           |
| 02          | 2        | રાજ્ય સરકારશ્રી ની ગ્રાન્ટ / લોન / ગરીબ કલ્યાણ મેળા ગ્રાન્ટ / તમાકુ નિયંત્રણ ખર્ચ | 91,00,339               | 1,02,01,925             | 21,20,000                | 29,500                                 | 10,00,000                                  | 10,29,500                                     | 10,00,000                                | 10,00,000                         | 10,00,000             |
| 03          | 3        | ઈ ગવર્નન્ટ્સ માટે નો ખર્ચ                                                         | 6,413                   | 4,720                   | 28,50,000                | -                                      | 28,50,000                                  | 28,50,000                                     | 28,50,000                                | 28,50,000                         | 28,50,000             |
| 04          | 4        | સોલીડ વેસ્ટ / ડીઝાસ્ટર મેનેજમેન્ટ ખર્ચ                                            | -                       | 18,351                  | 28,50,000                | 3,500                                  | 28,46,500                                  | 28,50,000                                     | 28,50,000                                | 28,50,000                         | 28,50,000             |
| 05          | 5        | નાણાપંચ ની ગ્રાન્ટ ખર્ચ                                                           | 94,13,726               | 4,07,71,309             | 6,65,00,000              | 4,59,17,737                            | 4,20,92,237                                | 8,80,09,974                                   | 6,65,00,000                              | 6,65,00,000                       | 6,65,00,000           |
| 06          | 6        | સ્વર્ણિમ જયંતિ મુખ્યમંત્રી શહેરી વિકાસ યોજના ગ્રાન્ટ                              | 39,72,42,405            | 53,70,55,114            | 95,00,00,000             | 31,12,80,337                           | 74,43,35,396                               | 1,05,56,15,733                                | 65,00,00,000                             | 65,00,00,000                      | 65,00,00,000          |
| 07          | 7        | શહેરી કુટુંબ કલ્યાણ બ્યુરો                                                        | 23,131                  | 20,613                  | 15,00,000                | 15,000                                 | 13,00,000                                  | 13,15,000                                     | 15,00,000                                | 15,00,000                         | 15,00,000             |
| 08          | 8        | એફડીબલ હાઉસિંગ યોજના (PAY-PPP) સ્લમ ડેવલોપમેન્ટ ખર્ચ                              | -                       | -                       | 1,96,00,000              | -                                      | 95,00,000                                  | 95,00,000                                     | 2,00,00,000                              | 2,00,00,000                       | 2,00,00,000           |
| 09          | 9        | વાહક જન્ય રોગ નિયંત્રણ ગ્રાન્ટ (મેલેરીયા)                                         | 12,12,586               | 5,06,908                | 20,00,000                | 8,10,000                               | 3,00,000                                   | 11,10,000                                     | 10,00,000                                | 10,00,000                         | 10,00,000             |
| 10          | 10       | નેશનલ અર્બન લાઈવલી હુડ મીશન (NULM)                                                | 66,53,135               | 74,77,153               | 1,00,00,000              | 32,01,167                              | 67,10,043                                  | 99,11,210                                     | 2,50,00,000                              | 2,50,00,000                       | 2,50,00,000           |
| 11          | 11       | મહાત્મા ગાંધી સ્વચ્છતા મીશન ખર્ચ                                                  | 1,03,84,173             | 1,17,64,061             | 2,85,00,000              | 1,09,53,935                            | 1,53,00,000                                | 2,62,53,935                                   | 5,00,00,000                              | 5,00,00,000                       | 5,00,00,000           |
| 12          | 12       | સ્વર્ણિમ જયંતિ મુખ્યમંત્રીશ્રી શહેરી વિકાસ યોજના જનભાગીદારી                       | 4,27,69,215             | 4,92,00,342             | 4,75,00,000              | 17,12,640                              | 82,00,000                                  | 99,12,640                                     | 2,00,00,000                              | 2,00,00,000                       | 2,00,00,000           |
| 13          | 13       | ડેઈલી વોટર સપ્લાઈ પ્રોજેક્ટ હસ્તાપુર ડેમ સંજીવન યોજના (અમૃત યોજના)                | 16,834                  | 39,84,437               | 47,50,00,000             | 51,64,287                              | 11,00,00,000                               | 11,51,64,287                                  | 38,00,00,000                             | 38,00,00,000                      | 38,00,00,000          |
| 14          | 14       | ધારાસભ્ય ગ્રાન્ટ ખર્ચ                                                             | 65,52,899               | 75,39,167               | 90,00,000                | 10,08,233                              | 29,01,767                                  | 39,10,000                                     | 40,00,000                                | 40,00,000                         | 40,00,000             |
| 15          | 15       | સાંસદ સભ્ય ગ્રાન્ટ ખર્ચ                                                           | -                       | -                       | 50,00,000                | 7,10,601                               | 42,89,399                                  | 50,00,000                                     | 50,00,000                                | 50,00,000                         | 50,00,000             |
| 16          | 16       | વિકાસ ફંડ ગ્રાન્ટ ખર્ચ / મનોરંજન કર વગેરે                                         | 3,57,312                | 43,04,809               | 2,66,50,000              | 1,17,93,323                            | 3,48,56,677                                | 4,66,50,000                                   | 2,66,50,000                              | 2,66,50,000                       | 2,66,50,000           |
| 17          | 17       | નરસીહ મહેતા સરોવરને આધુનીક બનાવવાની ગ્રાન્ટ                                       | 22,356                  | 37,81,903               | 14,25,00,000             | 5,756                                  | 14,24,94,244                               | 14,25,00,000                                  | 15,00,00,000                             | 15,00,00,000                      | 15,00,00,000          |

| એકાઉન્ટ કોડ | બજેટ કોડ | બજેટ હેડ                                                             | સને 2016 - 2017 નો ખર્ચ | સને 2017 - 2018 નો ખર્ચ | સને 2018 - 2019 નો અંદાજ | એપ્રિલ-2018 થી ડીસે.-2018 સુધી નો ખર્ચ | જાન્યુ.- 2019 થી માર્ચ- 2019 સુધી નો અંદાજે ખર્ચ | સને 2018 - 2019 નો કુલ ખર્ચ (રીવાઈઝડ) ( 7 + 8 ) | 2019 - 2020 બજેટની કમિશનરશ્રી ની દરખાસ્ત | સ્ટે.કમિટીએ મંજૂર કરેલ અને સુચવેલ | જનરલ બોર્ડ મંજૂર કરેલ |
|-------------|----------|----------------------------------------------------------------------|-------------------------|-------------------------|--------------------------|----------------------------------------|--------------------------------------------------|-------------------------------------------------|------------------------------------------|-----------------------------------|-----------------------|
| 1           | 2        | 3                                                                    | 4                       | 5                       | 6                        | 7                                      | 8                                                | 9                                               | 10                                       | 11                                | 12                    |
| 18          | 18       | વ્યવસાય વેરા ગ્રાન્ટ ખર્ચ                                            | -                       | -                       | -                        | -                                      | -                                                | -                                               | 95,00,000                                | 95,00,000                         | 95,00,000             |
| 19          | 19       | મહાશીવરાત્રી મીનીકુંભ મેળા ગ્રાન્ટ ખર્ચ                              | -                       | -                       | -                        | -                                      | -                                                | -                                               | 10,00,00,000                             | 10,00,00,000                      | 10,00,00,000          |
| 20          | 20       | આધાર કાર્ડ નોંધણી ખર્ચ                                               | -                       | 9,56,341                | 17,00,000                | 11,68,426                              | 2,79,956                                         | 14,48,382                                       | 17,00,000                                | 17,00,000                         | 17,00,000             |
| 21          | 21       | સરકારી ગ્રાન્ટ માંથી ૫% લેખે વહીવટી ચાર્જ સ્વભંડોળની આવક ખાતે લઈ જતા | -                       | -                       | 5,00,00,000              | 4,24,154                               | 4,47,92,561                                      | 4,52,16,715                                     | 9,50,00,000                              | 9,50,00,000                       | 9,50,00,000           |
|             | G-2      | <b>કુલ</b>                                                           | <b>48,37,54,524</b>     | <b>67,75,87,153</b>     | <b>1,84,32,70,000</b>    | <b>39,41,98,596</b>                    | <b>1,17,40,48,780</b>                            | <b>1,56,82,47,376</b>                           | <b>1,70,75,50,000</b>                    | <b>1,70,75,50,000</b>             | <b>1,70,75,50,000</b> |

| એકાઉન્ટ કોડ                            | બજેટ કોડ | બજેટ હેડ                                                                                                                               | સને 2016 - 2017 નો ખર્ચ | સને 2017 - 2018 નો ખર્ચ | સને 2018 - 2019 નો અંદાજ | એપ્રિલ-2018 થી ડીસે.-2018 સુધી નો ખર્ચ | જાન્યુ.- 2019 થી માર્ચ- 2019 સુધી નો અંદાજે ખર્ચ | સને 2018 - 2019 નો કુલ ખર્ચ (રીવાઈઝડ) (7 + 8) | 2019 - 2020 બજેટની કમિશનરશ્રી ની દરખાસ્ત | સ્ટે.કમિટીએ મંજૂર કરેલ અને સુચવેલ | જનરલ બોર્ડ મંજૂર કરેલ |
|----------------------------------------|----------|----------------------------------------------------------------------------------------------------------------------------------------|-------------------------|-------------------------|--------------------------|----------------------------------------|--------------------------------------------------|-----------------------------------------------|------------------------------------------|-----------------------------------|-----------------------|
| 1                                      | 2        | 3                                                                                                                                      | 4                       | 5                       | 6                        | 7                                      | 8                                                | 9                                             | 10                                       | 11                                | 12                    |
| <b>જૂનાગઢ મહાનગર સેવા સદન</b>          |          |                                                                                                                                        |                         |                         |                          |                                        |                                                  |                                               |                                          |                                   |                       |
| <b>ખર્ચ અંદાજ પત્ર સને 2019 - 2020</b> |          |                                                                                                                                        |                         |                         |                          |                                        |                                                  |                                               |                                          |                                   |                       |
| 27003                                  | G-3      |                                                                                                                                        |                         |                         |                          |                                        |                                                  |                                               |                                          |                                   |                       |
|                                        | 1        | ઓનલાઈન ટેક્સ પ્રોજેક્ટ (જી.૧.૧૩)                                                                                                       | 45,000                  | -                       | -                        | -                                      | -                                                | -                                             | -                                        | -                                 | -                     |
|                                        | 2        | સર્વિસ ટેક્સ (કેન્દ્ર સરકાર ના નિયમથી) (એફ.૨.૧)                                                                                        | 17,15,080               | -                       | -                        | -                                      | -                                                | -                                             | -                                        | -                                 | -                     |
|                                        | 3        | કાયમી કર્મચારીઓને સાતમાં પગાર પંચ મુજબ પગાર ખર્ચની જોગવાઈ (એ.૨-૨)                                                                      | -                       | -                       | 3,00,00,000              | -                                      | -                                                | -                                             | -                                        | -                                 | -                     |
|                                        | 4        | બ્લીચીંગ પાવડર જંતુનાશક દવાનો ખર્ચ (સી.૧.૪)                                                                                            | 98,000                  | -                       | -                        | -                                      | -                                                | -                                             | -                                        | -                                 | -                     |
|                                        | 5        | વો.વ.મીકેનીકલ ખર્ચ (સી.૧.૬)                                                                                                            | 2,80,306                | -                       | -                        | -                                      | -                                                | -                                             | -                                        | -                                 | -                     |
|                                        | 6        | વો.વ.નવા વાલ્વ ખરીદી ખર્ચ (જી.૧.૬)                                                                                                     | 4,84,269                | -                       | -                        | -                                      | -                                                | -                                             | -                                        | -                                 | -                     |
|                                        | 7        | નવી પાર્કિંગ લાઈન નાખવા અંગેનો ખર્ચ (જી.૧.૧૦)                                                                                          | 14,12,028               | -                       | -                        | -                                      | -                                                | -                                             | -                                        | -                                 | -                     |
|                                        | 8        | ટેકનોલોજી ઈનસ્ટોલેશન એન્ડ અપગ્રેડેશન (એફ.૮)                                                                                            | 14,88,683               | -                       | -                        | -                                      | -                                                | -                                             | -                                        | -                                 | -                     |
|                                        | 9        | મિશન મંગલમ યોજના (જી.૨.૨૧)                                                                                                             | 73,52,523               | -                       | -                        | -                                      | -                                                | -                                             | -                                        | -                                 | -                     |
|                                        | 10       | સરકારની રોજગાર લક્ષી સહીત વિવિધ યોજનાઓની જાણકારી મળી શકે તે માટે મ.ન.પા.તંત્રમાં ઓફીસ સાથે આયોજન ખર્ચ (ડો.હેડગેવાર સ્કીલ યોજના) (ઈ.૩૮) | 17,500                  | -                       | -                        | -                                      | -                                                | -                                             | -                                        | -                                 | -                     |
|                                        | 11       | પાણી પુરવઠા સ્ટોરેજ, ટેક જાળવણી અને ડીમોલેશન ખર્ચ (સી.૨-૭)                                                                             | -                       | 15,00,000               | 15,00,000                | -                                      | -                                                | -                                             | -                                        | -                                 | -                     |

| એકાઉન્ટ કોડ | બજેટ કોડ | બજેટ હેડ                                                                                                     | સને 2016 - 2017 નો ખર્ચ | સને 2017 - 2018 નો ખર્ચ | સને 2018 - 2019 નો અંદાજ | એપ્રિલ-2018 થી ડીસે.-2018 સુધી નો ખર્ચ | જાન્યુ.- 2019 થી માર્ચ- 2019 સુધી નો અંદાજે ખર્ચ | સને 2018 - 2019 નો કુલ ખર્ચ (રીવાઈઝડ) (7 + 8) | 2019 - 2020 બજેટની કમિશનરશ્રી ની દરખાસ્ત | સ્ટે.કમિટીએ મંજૂર કરેલ અને સુચવેલ | જનરલ બોર્ડ મંજૂર કરેલ |
|-------------|----------|--------------------------------------------------------------------------------------------------------------|-------------------------|-------------------------|--------------------------|----------------------------------------|--------------------------------------------------|-----------------------------------------------|------------------------------------------|-----------------------------------|-----------------------|
| 1           | 2        | 3                                                                                                            | 4                       | 5                       | 6                        | 7                                      | 8                                                | 9                                             | 10                                       | 11                                | 12                    |
|             | 12       | ઢોર ડબા પરચુરણ ખર્ચ (સી.ર.૧૮)                                                                                | 4,650                   | -                       | -                        | -                                      | -                                                | -                                             | -                                        | -                                 | -                     |
|             | 13       | પશુઓની ખોરાકી ખર્ચ (સી.ર.૧૮)                                                                                 | 1,09,200                | -                       | -                        | -                                      | -                                                | -                                             | -                                        | -                                 | -                     |
|             | 14       | નિરોગી બાળ વર્ષ / સ્વર્ણીમ ગુજરાત-૨૦૧૦ / નિર્મળ ગુજરાત (જી.ર.(૨))                                            | 2,16,080                | -                       | 19,00,000                | 1,00,000                               | -                                                | 1,00,000                                      | -                                        | -                                 | -                     |
|             | 15       | શહેરના વિકાસના કામો સોસાયટી / શેરી / ગલી/ના લોકભાગીદારીના 50 ટકા કોર્પો.ના/૪૦ ટકા પ્રજાજનોના કાયાથી (જી.૧.૮) | 7,84,978                | -                       | -                        | -                                      | -                                                | -                                             | -                                        | -                                 | -                     |
|             | G-3      | <b>કુલ</b>                                                                                                   | <b>1,40,08,297</b>      | <b>15,00,000</b>        | <b>3,34,00,000</b>       | <b>1,00,000</b>                        | <b>-</b>                                         | <b>1,00,000</b>                               | <b>-</b>                                 | <b>-</b>                          | <b>-</b>              |

| એકાઉન્ટ કોડ | બજેટ કોડ | બજેટ હેડ     | સને 2016 - 2017 નો ખર્ચ | સને 2017 - 2018 નો ખર્ચ | સને 2018 - 2019 નો અંદાજ | એપ્રિલ-2018 થી ડીસે.-2018 સુધી નો ખર્ચ | જાન્યુ.- 2019 થી માર્ચ- 2019 સુધી નો અંદાજે ખર્ચ | સને 2018 - 2019 નો કુલ ખર્ચ (રીવાઈઝડ) ( 7 + 8 ) | 2019 - 2020 બજેટની કમિશનરશ્રી ની દરખાસ્ત | સ્ટે.કમિટીએ મંજૂર કરેલ અને સુચવેલ | જનરલ બોર્ડ મંજૂર કરેલ |
|-------------|----------|--------------|-------------------------|-------------------------|--------------------------|----------------------------------------|--------------------------------------------------|-------------------------------------------------|------------------------------------------|-----------------------------------|-----------------------|
| 1           | 2        | 3            | 4                       | 5                       | 6                        | 7                                      | 8                                                | 9                                               | 10                                       | 11                                | 12                    |
|             | G-1      | કુલ          | 13,26,33,007            | 9,85,64,241             | 17,84,00,000             | 7,46,65,757                            | 3,82,26,271                                      | 11,28,92,028                                    | 20,59,00,000                             | 20,74,00,000                      | 20,74,00,000          |
|             | G-2      | કુલ          | 48,37,54,524            | 67,75,87,153            | 1,84,32,70,000           | 39,41,98,596                           | 1,17,40,48,780                                   | 1,56,82,47,376                                  | 1,70,75,50,000                           | 1,70,75,50,000                    | 1,70,75,50,000        |
|             | G-3      | કુલ          | 1,40,08,297             | 15,00,000               | 3,34,00,000              | 1,00,000                               | -                                                | 1,00,000                                        | -                                        | -                                 | -                     |
|             |          |              |                         |                         |                          |                                        |                                                  |                                                 |                                          |                                   |                       |
|             |          |              |                         |                         |                          |                                        |                                                  |                                                 |                                          |                                   |                       |
|             |          |              |                         |                         |                          |                                        |                                                  |                                                 |                                          |                                   |                       |
|             |          |              |                         |                         |                          |                                        |                                                  |                                                 |                                          |                                   |                       |
|             |          |              |                         |                         |                          |                                        |                                                  |                                                 |                                          |                                   |                       |
|             |          |              |                         |                         |                          |                                        |                                                  |                                                 |                                          |                                   |                       |
|             |          |              |                         |                         |                          |                                        |                                                  |                                                 |                                          |                                   |                       |
|             |          |              |                         |                         |                          |                                        |                                                  |                                                 |                                          |                                   |                       |
|             |          |              |                         |                         |                          |                                        |                                                  |                                                 |                                          |                                   |                       |
|             |          |              |                         |                         |                          |                                        |                                                  |                                                 |                                          |                                   |                       |
|             |          |              |                         |                         |                          |                                        |                                                  |                                                 |                                          |                                   |                       |
|             |          |              |                         |                         |                          |                                        |                                                  |                                                 |                                          |                                   |                       |
|             |          |              |                         |                         |                          |                                        |                                                  |                                                 |                                          |                                   |                       |
|             |          |              |                         |                         |                          |                                        |                                                  |                                                 |                                          |                                   |                       |
|             |          |              |                         |                         |                          |                                        |                                                  |                                                 |                                          |                                   |                       |
|             |          |              |                         |                         |                          |                                        |                                                  |                                                 |                                          |                                   |                       |
|             | G        | કુલ (કેપીટલ) | 63,03,95,828            | 77,76,51,394            | 2,05,50,70,000           | 46,89,64,353                           | 1,21,22,75,051                                   | 1,68,12,39,404                                  | 1,91,34,50,000                           | 1,91,49,50,000                    | 1,91,49,50,000        |

| એકાઉન્ટ કોડ                            | બજેટ કોડ | બજેટ હેડ                | સને 2016 - 2017 નો ખરેખર ખર્ચ | સને 2017 - 2018 નો ખરેખર ખર્ચ | સને 2018 - 2019 નો અંદાજ | એપ્રિલ-2018 થી ડીસે.-2018 સુધી નો ખરેખર ખર્ચ | જાન્યુ.- 2019 થી માર્ચ- 2019 સુધી નો અંદાજે ખર્ચ | સને 2018 - 2019 નો કુલ ખર્ચ (રીવાઈઝડ) ( 7 + 8 ) | 2019 - 2020 બજેટની કમિશનરશ્રી ની દરખાસ્ત | સ્ટે.કમિટીએ મંજૂર કરેલ અને સુચવેલ | જનરલ બોર્ડ મંજૂર કરેલ |
|----------------------------------------|----------|-------------------------|-------------------------------|-------------------------------|--------------------------|----------------------------------------------|--------------------------------------------------|-------------------------------------------------|------------------------------------------|-----------------------------------|-----------------------|
| 1                                      | 2        | 3                       | 4                             | 5                             | 6                        | 7                                            | 8                                                | 9                                               | 10                                       | 11                                | 12                    |
| <b>જૂનાગઢ મહાનગર સેવા સદન</b>          |          |                         |                               |                               |                          |                                              |                                                  |                                                 |                                          |                                   |                       |
| <b>ખર્ચ અંદાજ પત્ર સને 2019 - 2020</b> |          |                         |                               |                               |                          |                                              |                                                  |                                                 |                                          |                                   |                       |
|                                        |          | રેવન્યુ ખર્ચ અંદાજ પત્ર | 57,73,55,805                  | 62,31,43,590                  | 89,16,15,000             | 47,28,58,834                                 | 27,76,73,008                                     | 75,05,31,842                                    | 99,47,18,412                             | 97,67,18,412                      | 97,67,18,412          |
|                                        |          | કેપીટલ ખર્ચ અંદાજ પત્ર  | 63,03,95,828                  | 77,76,51,394                  | 2,05,50,70,000           | 46,89,64,353                                 | 1,21,22,75,051                                   | 1,68,12,39,404                                  | 1,91,34,50,000                           | 1,91,49,50,000                    | 1,91,49,50,000        |
|                                        |          |                         |                               |                               |                          |                                              |                                                  |                                                 |                                          |                                   |                       |
|                                        |          |                         |                               |                               |                          |                                              |                                                  |                                                 |                                          |                                   |                       |
|                                        |          |                         |                               |                               |                          |                                              |                                                  |                                                 |                                          |                                   |                       |
|                                        |          |                         |                               |                               |                          |                                              |                                                  |                                                 |                                          |                                   |                       |
|                                        |          |                         |                               |                               |                          |                                              |                                                  |                                                 |                                          |                                   |                       |
|                                        |          |                         |                               |                               |                          |                                              |                                                  |                                                 |                                          |                                   |                       |
|                                        |          |                         |                               |                               |                          |                                              |                                                  |                                                 |                                          |                                   |                       |
|                                        |          |                         |                               |                               |                          |                                              |                                                  |                                                 |                                          |                                   |                       |
|                                        |          |                         |                               |                               |                          |                                              |                                                  |                                                 |                                          |                                   |                       |
|                                        |          |                         |                               |                               |                          |                                              |                                                  |                                                 |                                          |                                   |                       |
|                                        |          |                         |                               |                               |                          |                                              |                                                  |                                                 |                                          |                                   |                       |
|                                        |          | અંદાજ પત્ર કુલ          | 1,20,77,51,633                | 1,40,07,94,984                | 2,94,66,85,000           | 94,18,23,187                                 | 1,48,99,48,059                                   | 2,43,17,71,246                                  | 2,90,81,68,412                           | 2,89,16,68,412                    | 2,89,16,68,412        |